

# 平成十三年度末 宅建業者と取引主任者の統計について

情報管理部

この度、平成一四年三月三十一日現在の宅地建物取引業者と取引主任者に係る統計を、宅建システムのデータベースから作成しました。その結果は、別表一―一から別表二―九のとおりです。

なお、データ入力処理手続きの関係で、国土交通省の統計と若干相違することがあります。また、比率(%)は四捨五入し小数点以下第一位までの表示とします。

## 一 宅建業者の統計概要

### (1) 業者数

〔業者数一三五、〇九九業者、二・五%の減少〕

業者数は一三五、〇九九業者になり、平成

一二年度末の一三八、五二四業者(以下、一二年度末の数は括弧書きとする。)から三、四四一業者、二・五%の減少(六一五業者、〇・四%の減少)です。(注)この統計を取り始めた平成七年度以来、業者数は減少を続けており、最も少ない業者数となりました。

〔別表一―一、グラフ一―一参照〕  
(注)平成一三年度末数は、第二次宅建システム(V三)の精度を向上させて出力しているため、一二年度末の数に一三年度増減数を加減しても、一三年度末の数に一致しない場合がある。

### 〔期限切れ消除が増加〕

業者数の増減内訳は、免許換(転入)を除く新規免許が五、四四五業者(五、八九七業者)、免許換(転出)を除く廃業等が八、八八一業者(六、五二二業者)です。

平成一二年度数と比較すると、免許換(転入)を除く新規免許が四五二業者減少し、免許換(転出)を除く廃業等が二、三六九業者増加しました。

廃業等八、八八一業者(六、五二二業者)の内訳は、期限切れ消除が二、三一六業者(平成一二年度は、免許の有効期間延長に伴い期限切れ消除がありませんでした。)と大幅に増加、ほか廃業届出六、二八六業者(六、三一五業者)、免許取消二七九業者(二九七業者)となっています。

〔別表一―二参照〕

### 〔免許権者別の業者数は、全国的に減少〕

免許権者別では、四四都道府県及び大臣免許で減少(三四都道府県で減少)しており、全国的な減少となりました。

規模別では、一万業者以上は東京、大阪で

平成一三年度末と同様、五千業者以上一萬業者未満は埼玉、千葉、神奈川、愛知、兵庫の五県（六県）、一千業者以上五千業者未満は二九道府県（二八道府県）、一千業者未満は一県で一二年度末と同様となりました。

最多は東京の二二、七一六業者（二三、三七三業者）、最少は鳥取の四〇三業者（四〇八業者）です。

〔別表一—一参照〕

〔組織別業者数は、法人二・一％の減少、個人三・九％の減少〕

法人・個人別業者数は、法人が一〇五、八一二業者になり、平成一二年度末から二、一六七業者、二・一％の減少（二〇八、〇四九業者で一〇四業者、〇・一％の増加）、個人業者が二九、二八七業者になり、一二年度末から一、二七四業者、三・九％の減少（三〇、四七五業者で七一九業者、二・三％の減少）です。（注）

法人は、三九都道府県及び大臣免許で減少（二六道府県で減少）しており、減少率が高いのは、沖繩が六・八％、和歌山が四・五％、栃木が四・四％です。

個人は、四一都道府県及び大臣免許で減少（三八都道府県及び大臣免許で減少）してお

り、減少率が高いのは、大臣が二・五％、千葉が八・二％、神奈川が七・四％です。全国的な減少傾向が続いています。

〔別表一—一、グラフ一—一参照〕

〔注〕平成一三年度末数は、第二次宅建シテム（V三）の精度を向上させて出力しているため、一二年度末の数に一三年度増減数を加減しても、一三年度末の数に一致しない場合がある。

〔構成比率は、株式会社と個人業者が減少、有限会社が増加〕

全業者数に対する株式会社、有限会社、個人業者別の構成比率は、株式会社四七・八％（四八・二％）、有限会社二九・五％（二八・七％）、個人業者二・七％（二・〇％）、その他法人一・〇％（一・一％）で、株式会社と個人業者が減少、有限会社が増加しており、この傾向は統計を取り始めた平成七年度以来続いています。

〔グラフ一—二参照〕

〔個人業者の高齢化が進む〕

個人業者の平均年齢は五九・八歳（五九・五歳）になり、平成一二年度末に比べ〇・三歳上昇しています。構成比率は、六〇歳以上が

全体の四九・四％（四八・一％）、五〇歳以上にあつては全体の八三・二％（八二・三％）を占めています。

平均年齢が最も高いのは東京の六五・六歳（六五・二歳）、最も低いのは沖繩の五四・九歳（五四・六歳）で平成一二年度末と同様の順位です。

〔別表一—四、グラフ一—三、一—四参照〕

(2) 従事者数等

〔従事者数四九八、四一九人、一・三％の減少で、初めて五〇万人台を下回る〕

従事者数は四九八、四一九人になり、平成一二年度末に比べ九、六〇五人、一・九％の減少（五〇八、〇二四人で六、七七七人、一・三％の減少）です。内訳は、大臣免許業者の従事者が九六二人増加したのに対し、知事免許業者の従事者が一〇、五六七人の減少となっており、この統計を取り始めた平成七年度以来、初めて五〇万人台を下回りました。

平均従事者数は三・七人（三・七人）で、内訳は、法人四・二人（四・二人）、個人一・八人（一・九人）、大臣免許が四七・九人（四六・〇人）、知事免許が三・〇人（三・〇人）です。

〔別表一—三、グラフ一—五参照〕

〔五人未満の業者数が二一六、四三八業者、業者数の八六・三％を占める〕

従事者五人未満の業者数は二、六三九業者減少しましたが、全業者数が減少しているため、構成比は〇・二％増加しました。

〈別表二―五参照〉

〔専任取引主任者数〕

専任取引主任者数は一九〇、三七四人（一九二、九四〇人）になり、平成二二年度末に比べ二、五六六人、一・三％減少しています。一業者平均専任取引主任者数は、一・四人（一・三人）です。

〈別表二―三参照〉

(3) 資本金階層別業者数

資本金階層別では、株式会社は一千万円以上二千万円未満で七一・〇％（七一・五％）、有限会社は五〇〇万円未満で七一・〇％（七〇・五％）を占めており、平成二二年度末とほぼ同様です。

〈別表二―六参照〉

(4) 回次別業者数

業者数を回次（免許を継続して受けた回数（こと）別にみると、回次(4)までの業者が五

五・三％（五八・〇％）で半数以上を占めています。

免許期間が三年間から五年間に延長（平成八年四月一日施行）されたことにより、一三年度は回次(1)の業者数のみ増加しましたが、一三年度からは再び免許更新が始まったため、回次別業者数比率にも変化が見られます。

〈別表二―七、グラフ二―六参照〉

別表1-1  
宅地建物取引業者免許権者別・組織別業者数一覧表

【単位：業者、%】

平成14年3月31日現在

| 区分<br>免許権者 | 法人      |         |        |      | 個人     |        |        |       | 合計      |         |        |      | 個人比率 |
|------------|---------|---------|--------|------|--------|--------|--------|-------|---------|---------|--------|------|------|
|            | 13年度末   | 12年度末   | 増減数    | 率    | 13年度末  | 12年度末  | 増減数    | 率     | 13年度末   | 12年度末   | 増減数    | 率    |      |
| 国土交通省      | 2,079   | 2,143   | -59    | -3.0 | 7      | 8      | -1     | -12.5 | 2,086   | 2,151   | -60    | -3.0 | 0.3  |
| 北海道        | 3,284   | 3,376   | -87    | -2.7 | 337    | 360    | -21    | -6.4  | 3,621   | 3,736   | -108   | -3.1 | 9.3  |
| 青森         | 708     | 640     | -8     | 10.6 | 254    | 217    | 0      | 17.1  | 962     | 857     | -8     | 12.3 | 26.4 |
| 岩手         | 533     | 534     | 2      | -0.2 | 113    | 110    | 3      | 2.7   | 646     | 644     | 5      | 0.3  | 17.5 |
| 宮城         | 1,504   | 1,512   | -7     | -0.5 | 343    | 342    | 1      | 0.3   | 1,847   | 1,854   | -6     | -0.4 | 18.6 |
| 秋田         | 443     | 444     | 0      | -0.2 | 115    | 116    | -1     | -0.9  | 558     | 560     | -1     | -0.4 | 20.6 |
| 山形         | 589     | 590     | 2      | -0.2 | 229    | 244    | -14    | -6.1  | 818     | 834     | -12    | -1.9 | 28.0 |
| 福島         | 1,176   | 1,206   | -27    | -2.5 | 207    | 206    | 1      | 0.5   | 1,383   | 1,412   | -26    | -2.1 | 15.0 |
| 茨城         | 1,888   | 1,960   | -70    | -3.7 | 534    | 557    | -22    | -4.1  | 2,422   | 2,517   | -92    | -3.8 | 22.0 |
| 栃木         | 1,294   | 1,354   | 26     | -4.4 | 193    | 204    | -97    | -5.4  | 1,487   | 1,558   | -71    | -4.6 | 13.0 |
| 群馬         | 1,718   | 1,763   | -46    | -2.6 | 446    | 469    | -22    | -4.9  | 2,164   | 2,232   | -68    | -3.0 | 20.6 |
| 埼玉         | 6,021   | 6,148   | -125   | -2.1 | 1,160  | 1,231  | -69    | -5.8  | 7,181   | 7,379   | -194   | -2.7 | 16.2 |
| 千葉         | 4,794   | 4,937   | -143   | -2.9 | 425    | 463    | -37    | -8.2  | 5,219   | 5,400   | -180   | -3.4 | 8.1  |
| 東京         | 20,244  | 20,762  | -511   | -2.5 | 2,472  | 2,611  | -133   | -5.3  | 22,716  | 23,373  | -644   | -2.8 | 10.9 |
| 神奈川        | 8,062   | 8,215   | -149   | -1.9 | 797    | 861    | -64    | -7.4  | 8,859   | 9,076   | -213   | -2.4 | 9.0  |
| 新潟         | 1,404   | 1,420   | -14    | -1.1 | 301    | 308    | -6     | -2.3  | 1,705   | 1,728   | -20    | -1.3 | 17.7 |
| 富山         | 708     | 710     | -3     | -0.3 | 381    | 393    | -11    | -3.1  | 1,089   | 1,103   | -14    | -1.3 | 35.0 |
| 石川         | 787     | 788     | -1     | -0.1 | 332    | 350    | -18    | -5.1  | 1,119   | 1,138   | -19    | -1.7 | 29.7 |
| 福井         | 486     | 493     | -7     | -1.4 | 118    | 121    | -3     | -2.5  | 604     | 614     | -10    | -1.6 | 19.5 |
| 山梨         | 648     | 661     | -10    | -2.0 | 189    | 193    | 0      | -2.1  | 837     | 854     | -10    | -2.0 | 22.6 |
| 長野         | 1,729   | 1,774   | -46    | -2.5 | 336    | 342    | -6     | -1.8  | 2,065   | 2,116   | -52    | -2.4 | 16.3 |
| 岐阜         | 1,064   | 1,063   | 3      | 0.1  | 472    | 488    | -16    | -3.3  | 1,536   | 1,551   | -13    | -1.0 | 30.7 |
| 静岡         | 2,746   | 2,748   | -5     | -0.1 | 1,047  | 1,059  | -13    | -1.1  | 3,793   | 3,807   | -18    | -0.4 | 27.6 |
| 愛知         | 4,544   | 4,605   | -58    | -1.3 | 2,053  | 2,138  | -82    | -4.0  | 6,597   | 6,743   | -140   | -2.2 | 31.1 |
| 三重         | 904     | 910     | -6     | -0.7 | 271    | 274    | -2     | -1.1  | 1,175   | 1,184   | -8     | -0.8 | 23.1 |
| 滋賀         | 834     | 855     | -16    | -2.5 | 227    | 229    | -1     | -0.9  | 1,061   | 1,084   | -17    | -2.1 | 21.4 |
| 京都         | 2,664   | 2,728   | -67    | -2.3 | 1,211  | 1,276  | -66    | -5.1  | 3,875   | 4,004   | -133   | -3.2 | 31.3 |
| 大阪         | 9,580   | 9,810   | -230   | -2.3 | 4,232  | 4,418  | -180   | -4.2  | 13,812  | 14,228  | -410   | -2.9 | 30.6 |
| 兵庫         | 4,456   | 4,552   | -97    | -2.1 | 1,714  | 1,794  | -86    | -4.5  | 6,170   | 6,346   | -183   | -2.8 | 27.8 |
| 奈良         | 785     | 812     | -30    | -3.3 | 593    | 615    | -21    | -3.6  | 1,378   | 1,427   | -51    | -3.4 | 43.0 |
| 和歌山        | 640     | 670     | -24    | -4.5 | 504    | 532    | -28    | -5.3  | 1,144   | 1,202   | -52    | -4.8 | 44.1 |
| 鳥取         | 320     | 320     | 0      | 0.0  | 83     | 88     | -5     | -5.7  | 403     | 408     | -5     | -1.2 | 20.6 |
| 島根         | 355     | 353     | 1      | 0.6  | 83     | 83     | 0      | 0.0   | 438     | 436     | 1      | 0.5  | 18.9 |
| 岡山         | 1,405   | 1,414   | -8     | -0.6 | 369    | 383    | -14    | -3.7  | 1,774   | 1,797   | -22    | -1.3 | 20.8 |
| 広島         | 2,590   | 2,679   | -88    | -3.3 | 558    | 591    | -30    | -5.6  | 3,148   | 3,270   | -118   | -3.7 | 17.7 |
| 山口         | 882     | 906     | -21    | -2.6 | 264    | 279    | -11    | -5.4  | 1,146   | 1,185   | -32    | -3.3 | 23.0 |
| 徳島         | 602     | 619     | -15    | -2.7 | 534    | 546    | -12    | -2.2  | 1,136   | 1,165   | -27    | -2.5 | 47.0 |
| 香川         | 840     | 850     | -10    | -1.2 | 539    | 560    | -20    | -3.7  | 1,379   | 1,410   | -30    | -2.2 | 39.1 |
| 愛媛         | 1,036   | 1,054   | -16    | -1.7 | 530    | 536    | -2     | -1.1  | 1,566   | 1,590   | -18    | -1.5 | 33.8 |
| 高知         | 464     | 468     | -3     | -0.9 | 339    | 346    | -7     | -2.0  | 803     | 814     | -10    | -1.4 | 42.2 |
| 福岡         | 3,478   | 3,538   | -54    | -1.7 | 1,458  | 1,527  | -70    | -4.5  | 4,936   | 5,065   | -124   | -2.5 | 29.5 |
| 佐賀         | 344     | 334     | 11     | 3.0  | 189    | 199    | -9     | -5.0  | 533     | 533     | 2      | 0.0  | 35.5 |
| 長崎         | 815     | 828     | -13    | -1.6 | 406    | 418    | -12    | -2.9  | 1,221   | 1,246   | -25    | -2.0 | 33.3 |
| 熊本         | 1,128   | 1,165   | -38    | -3.2 | 497    | 510    | -14    | -2.5  | 1,625   | 1,675   | -52    | -3.0 | 30.6 |
| 大分         | 811     | 820     | -8     | -1.1 | 143    | 149    | -5     | -4.0  | 954     | 969     | -13    | -1.5 | 15.0 |
| 宮崎         | 604     | 610     | -6     | -1.0 | 487    | 502    | -16    | -3.0  | 1,091   | 1,112   | -22    | -1.9 | 44.6 |
| 鹿児島        | 1,001   | 1,027   | -26    | -2.5 | 759    | 789    | -29    | -3.8  | 1,760   | 1,816   | -55    | -3.1 | 43.1 |
| 沖縄         | 821     | 881     | -60    | -6.8 | 436    | 440    | -3     | -0.9  | 1,257   | 1,321   | -63    | -4.8 | 34.7 |
| 13年度末計     | 105,812 | 108,049 | -2,167 | -2.1 | 29,287 | 30,475 | -1,274 | -3.9  | 135,099 | 138,524 | -3,441 | -2.5 | 21.7 |
| 12年度末増減数等  |         |         | 104    | 0.1  |        |        | -719   | -2.3  |         |         | -615   | -0.4 | 22.0 |

注1 国土交通省資料とは若干相違する。

注2 13年度末数は、第二次宅建システム(V3)の精度を向上させて出力しているため、12年度末の数に13年度増減数を加減しても13年度末の数に一致しない場合がある。

別表 1-2

宅地建物取引業者免許権者別・組織別増減数一覧表

【単位：業者】

平成14年3月31日現在

| 区分                    | 法 人     |       |       | 個 人     |        |       | 合 計   |        |         |       |       |         |
|-----------------------|---------|-------|-------|---------|--------|-------|-------|--------|---------|-------|-------|---------|
|                       | 12年度末   | 廃業等   | 新規等   | 13年度末   | 12年度末  | 廃業等   | 新規等   | 13年度末  | 12年度末   | 廃業等   | 新規等   | 13年度末   |
| 国土交通省                 | 2,143   | 191   | 132   | 2,079   | 8      | 1     | 0     | 7      | 2,151   | 192   | 132   | 2,086   |
| 北海道                   | 3,376   | 247   | 160   | 3,284   | 360    | 44    | 23    | 337    | 3,736   | 291   | 183   | 3,621   |
| 青 森                   | 640     | 31    | 23    | 708     | 217    | 16    | 16    | 254    | 857     | 47    | 39    | 962     |
| 岩 手                   | 534     | 27    | 29    | 533     | 110    | 5     | 8     | 113    | 644     | 32    | 37    | 646     |
| 宮 城                   | 1,512   | 92    | 85    | 1,504   | 342    | 16    | 17    | 343    | 1,854   | 108   | 102   | 1,847   |
| 秋 田                   | 444     | 29    | 29    | 443     | 116    | 7     | 6     | 115    | 560     | 36    | 35    | 558     |
| 山 形                   | 590     | 30    | 32    | 589     | 244    | 22    | 8     | 229    | 834     | 52    | 40    | 818     |
| 福 島                   | 1,206   | 82    | 55    | 1,176   | 206    | 13    | 14    | 207    | 1,412   | 95    | 69    | 1,383   |
| 茨 城                   | 1,960   | 123   | 53    | 1,888   | 557    | 38    | 16    | 534    | 2,517   | 161   | 69    | 2,422   |
| 栃 木                   | 1,354   | 22    | 48    | 1,294   | 204    | 104   | 7     | 193    | 1,558   | 126   | 55    | 1,487   |
| 群 馬                   | 1,763   | 120   | 74    | 1,718   | 469    | 37    | 15    | 446    | 2,232   | 157   | 89    | 2,164   |
| 埼 玉                   | 6,148   | 362   | 237   | 6,021   | 1,231  | 116   | 47    | 1,160  | 7,379   | 478   | 284   | 7,181   |
| 千 葉                   | 4,937   | 340   | 197   | 4,794   | 463    | 47    | 10    | 425    | 5,400   | 387   | 207   | 5,219   |
| 東 京                   | 20,762  | 1,481 | 970   | 20,244  | 2,611  | 206   | 73    | 2,472  | 23,373  | 1,687 | 1,043 | 22,716  |
| 神 奈 川                 | 8,215   | 522   | 373   | 8,062   | 861    | 91    | 27    | 797    | 9,076   | 613   | 400   | 8,859   |
| 新 潟                   | 1,420   | 69    | 55    | 1,404   | 308    | 22    | 16    | 301    | 1,728   | 91    | 71    | 1,705   |
| 富 山                   | 710     | 33    | 30    | 708     | 393    | 24    | 13    | 381    | 1,103   | 57    | 43    | 1,089   |
| 石 川                   | 788     | 25    | 24    | 787     | 350    | 23    | 5     | 332    | 1,138   | 48    | 29    | 1,119   |
| 福 井                   | 493     | 21    | 14    | 486     | 121    | 5     | 2     | 118    | 614     | 26    | 16    | 604     |
| 山 梨                   | 661     | 27    | 17    | 648     | 193    | 6     | 6     | 189    | 854     | 33    | 23    | 837     |
| 長 野                   | 1,774   | 91    | 45    | 1,729   | 342    | 16    | 10    | 336    | 2,116   | 107   | 55    | 2,065   |
| 岐 阜                   | 1,063   | 34    | 37    | 1,064   | 488    | 33    | 17    | 472    | 1,551   | 67    | 54    | 1,536   |
| 静 岡                   | 2,748   | 113   | 108   | 2,746   | 1,059  | 52    | 39    | 1,047  | 3,807   | 165   | 147   | 3,793   |
| 愛 知                   | 4,605   | 221   | 163   | 4,544   | 2,138  | 138   | 56    | 2,053  | 6,743   | 359   | 219   | 6,597   |
| 三 重                   | 910     | 39    | 33    | 904     | 274    | 12    | 10    | 271    | 1,184   | 51    | 43    | 1,175   |
| 滋 賀                   | 855     | 42    | 26    | 834     | 229    | 13    | 12    | 227    | 1,084   | 55    | 38    | 1,061   |
| 京 都                   | 2,728   | 200   | 133   | 2,664   | 1,276  | 92    | 26    | 1,211  | 4,004   | 292   | 159   | 3,875   |
| 大 阪                   | 9,810   | 770   | 540   | 9,580   | 4,418  | 355   | 175   | 4,232  | 14,228  | 1,125 | 715   | 13,812  |
| 兵 庫                   | 4,552   | 269   | 172   | 4,456   | 1,794  | 140   | 54    | 1,714  | 6,346   | 409   | 226   | 6,170   |
| 奈 良                   | 812     | 62    | 32    | 785     | 615    | 45    | 24    | 593    | 1,427   | 107   | 56    | 1,378   |
| 和 歌 山                 | 670     | 46    | 22    | 640     | 532    | 45    | 17    | 504    | 1,202   | 91    | 39    | 1,144   |
| 鳥 取                   | 320     | 13    | 13    | 320     | 88     | 9     | 4     | 83     | 408     | 22    | 17    | 403     |
| 島 根                   | 353     | 14    | 15    | 355     | 83     | 5     | 5     | 83     | 436     | 19    | 20    | 438     |
| 岡 山                   | 1,414   | 61    | 53    | 1,405   | 383    | 27    | 13    | 369    | 1,797   | 88    | 66    | 1,774   |
| 広 島                   | 2,679   | 184   | 96    | 2,590   | 591    | 47    | 17    | 558    | 3,270   | 231   | 113   | 3,148   |
| 山 口                   | 906     | 45    | 24    | 882     | 279    | 20    | 9     | 264    | 1,185   | 65    | 33    | 1,146   |
| 徳 島                   | 619     | 37    | 22    | 602     | 546    | 29    | 17    | 534    | 1,165   | 66    | 39    | 1,136   |
| 香 川                   | 850     | 36    | 26    | 840     | 560    | 40    | 20    | 539    | 1,410   | 76    | 46    | 1,379   |
| 愛 媛                   | 1,054   | 38    | 22    | 1,036   | 536    | 28    | 26    | 530    | 1,590   | 66    | 48    | 1,566   |
| 高 知                   | 468     | 28    | 25    | 464     | 346    | 21    | 14    | 339    | 814     | 49    | 39    | 803     |
| 福 岡                   | 3,538   | 218   | 164   | 3,478   | 1,527  | 124   | 54    | 1,458  | 5,065   | 342   | 218   | 4,936   |
| 佐 賀                   | 334     | 13    | 24    | 344     | 199    | 17    | 8     | 189    | 533     | 30    | 32    | 533     |
| 長 崎                   | 828     | 43    | 30    | 815     | 418    | 24    | 12    | 406    | 1,246   | 67    | 42    | 1,221   |
| 熊 本                   | 1,165   | 80    | 42    | 1,128   | 510    | 30    | 16    | 497    | 1,675   | 110   | 58    | 1,625   |
| 大 分                   | 820     | 43    | 35    | 811     | 149    | 10    | 5     | 143    | 969     | 53    | 40    | 954     |
| 宮 崎                   | 610     | 29    | 23    | 604     | 502    | 32    | 16    | 487    | 1,112   | 61    | 39    | 1,091   |
| 鹿 児 島                 | 1,027   | 62    | 36    | 1,001   | 789    | 53    | 24    | 759    | 1,816   | 115   | 60    | 1,760   |
| 沖 縄                   | 881     | 89    | 29    | 821     | 440    | 22    | 19    | 436    | 1,321   | 111   | 48    | 1,257   |
| 合 計                   | 108,049 | 6,794 | 4,627 | 105,812 | 30,475 | 2,322 | 1,048 | 29,287 | 138,524 | 9,116 | 5,675 | 135,099 |
| 平成13年度末<br>免許換えを除く合計数 |         | 6,570 | 4,406 |         |        | 2,311 | 1,039 |        |         | 8,881 | 5,445 |         |
| 平成12年度末<br>免許換えを除く合計数 |         | 4,736 | 4,840 |         |        | 1,776 | 1,057 |        |         | 6,512 | 5,897 |         |

注1 国土交通省資料とは若干相違する。

注2 廃業等とは廃業・期限切れ消除・免許取消・免許換(転出)・新規等とは新規・免許換(転入)である。

(13年度末数は、第二次宅差システム(V3)の精度を向上させて出力しているため、12年度末の数に13年度増減数を加減しても13年度末の数に一致しない場合がある。)

注3 免許換(転出)を除いた廃業等の数は8,881(法人6,570 個人2,311)、免許換(転入)を除いた新規等の数は5,445(法人4,406 個人1,039)である。

注4 期限切れ消除は2,316(法人1,935 個人381)である。12年度は免許期間が5年間に移行したため期限切れ消除はない。

注5 期限切れ消除・免許換えを除く廃業等数は、6,565(法人4,635 個人1,930)、12年度は6,512(法人4,736 個人1,776)である。

別表 1-3

宅地建物取引業者免許権者別・組織別・免許業者・従事者・専任取引主任者数一覧表 【単位：業者、人】

平成14年3月31日現在

| 区分<br>免許権者 | 法人        |         |         | 個人        |        |        | 合計        |         |         | 1業者平均<br>従事者数 | 1業者平均<br>専取数 |
|------------|-----------|---------|---------|-----------|--------|--------|-----------|---------|---------|---------------|--------------|
|            | 免許業者<br>数 | 従事者数    | 専取数     | 免許業者<br>数 | 従事者数   | 専取数    | 免許業者<br>数 | 従事者数    | 専取数     |               |              |
| 国土交通省      | 2,079     | 99,977  | 30,672  | 7         | 28     | 15     | 2,086     | 100,005 | 30,687  | 47.9          | 14.7         |
| 北海道        | 3,284     | 13,582  | 4,659   | 337       | 601    | 344    | 3,621     | 14,183  | 5,003   | 3.9           | 1.4          |
| 青森         | 708       | 1,621   | 787     | 254       | 404    | 261    | 962       | 2,025   | 1,048   | 2.1           | 1.1          |
| 岩手         | 533       | 2,124   | 719     | 113       | 221    | 120    | 646       | 2,345   | 839     | 3.6           | 1.3          |
| 宮城         | 1,504     | 5,307   | 1,953   | 343       | 624    | 350    | 1,847     | 5,931   | 2,303   | 3.2           | 1.2          |
| 秋田         | 443       | 1,661   | 567     | 115       | 204    | 118    | 558       | 1,865   | 685     | 3.3           | 1.2          |
| 山形         | 589       | 1,904   | 745     | 229       | 396    | 242    | 818       | 2,300   | 987     | 2.8           | 1.2          |
| 福島         | 1,176     | 3,881   | 1,410   | 207       | 348    | 211    | 1,383     | 4,229   | 1,621   | 3.1           | 1.2          |
| 茨城         | 1,888     | 5,640   | 2,349   | 534       | 910    | 556    | 2,422     | 6,550   | 2,905   | 2.7           | 1.2          |
| 栃木         | 1,294     | 3,774   | 1,557   | 193       | 329    | 196    | 1,487     | 4,103   | 1,753   | 2.8           | 1.2          |
| 群馬         | 1,718     | 4,741   | 1,921   | 446       | 740    | 458    | 2,164     | 5,481   | 2,379   | 2.5           | 1.1          |
| 埼玉         | 6,021     | 18,239  | 7,493   | 1,160     | 2,028  | 1,206  | 7,181     | 20,267  | 8,699   | 2.8           | 1.2          |
| 千葉         | 4,794     | 15,309  | 5,921   | 425       | 845    | 439    | 5,219     | 16,154  | 6,360   | 3.1           | 1.2          |
| 東京         | 20,244    | 73,677  | 27,144  | 2,472     | 5,014  | 2,610  | 22,716    | 78,691  | 29,754  | 3.5           | 1.3          |
| 神奈川        | 8,062     | 28,133  | 10,487  | 797       | 1,581  | 839    | 8,859     | 29,714  | 11,326  | 3.4           | 1.3          |
| 新潟         | 1,404     | 4,169   | 1,652   | 301       | 486    | 304    | 1,705     | 4,655   | 1,956   | 2.7           | 1.1          |
| 富山         | 708       | 2,361   | 857     | 381       | 704    | 400    | 1,089     | 3,065   | 1,257   | 2.8           | 1.2          |
| 石川         | 787       | 2,627   | 924     | 332       | 576    | 337    | 1,119     | 3,203   | 1,261   | 2.9           | 1.1          |
| 福井         | 486       | 1,653   | 611     | 118       | 231    | 124    | 604       | 1,884   | 735     | 3.1           | 1.2          |
| 山梨         | 648       | 2,030   | 760     | 189       | 363    | 193    | 837       | 2,393   | 953     | 2.9           | 1.1          |
| 長野         | 1,729     | 5,812   | 2,142   | 336       | 633    | 359    | 2,065     | 6,445   | 2,501   | 3.1           | 1.2          |
| 岐阜         | 1,064     | 3,502   | 1,322   | 472       | 814    | 488    | 1,536     | 4,316   | 1,810   | 2.8           | 1.2          |
| 静岡         | 2,746     | 9,045   | 3,426   | 1,047     | 1,856  | 1,079  | 3,793     | 10,901  | 4,505   | 2.9           | 1.2          |
| 愛知         | 4,544     | 15,238  | 5,594   | 2,053     | 3,626  | 2,076  | 6,597     | 18,864  | 7,670   | 2.9           | 1.2          |
| 三重         | 904       | 3,165   | 1,124   | 271       | 553    | 285    | 1,175     | 3,718   | 1,409   | 3.2           | 1.2          |
| 滋賀         | 834       | 2,607   | 1,044   | 227       | 388    | 234    | 1,061     | 2,995   | 1,278   | 2.8           | 1.2          |
| 京都         | 2,664     | 8,662   | 3,122   | 1,211     | 2,553  | 1,243  | 3,875     | 11,215  | 4,365   | 2.9           | 1.1          |
| 大阪         | 9,580     | 32,713  | 11,483  | 4,232     | 8,671  | 4,346  | 13,812    | 41,384  | 15,829  | 3.0           | 1.1          |
| 兵庫         | 4,456     | 13,241  | 5,197   | 1,714     | 3,159  | 1,764  | 6,170     | 16,400  | 6,961   | 2.7           | 1.1          |
| 奈良         | 785       | 2,260   | 895     | 593       | 1,084  | 605    | 1,378     | 3,344   | 1,500   | 2.4           | 1.1          |
| 和歌山        | 640       | 1,629   | 691     | 504       | 833    | 508    | 1,144     | 2,462   | 1,199   | 2.2           | 1.0          |
| 鳥取         | 320       | 881     | 358     | 83        | 127    | 83     | 403       | 1,008   | 441     | 2.5           | 1.1          |
| 島根         | 355       | 1,085   | 397     | 83        | 151    | 86     | 438       | 1,236   | 483     | 2.8           | 1.1          |
| 岡山         | 1,405     | 3,980   | 1,686   | 369       | 598    | 386    | 1,774     | 4,578   | 2,072   | 2.6           | 1.2          |
| 広島         | 2,590     | 7,369   | 3,025   | 558       | 990    | 579    | 3,148     | 8,359   | 3,604   | 2.7           | 1.1          |
| 山口         | 882       | 3,042   | 1,071   | 264       | 542    | 270    | 1,146     | 3,584   | 1,341   | 3.1           | 1.2          |
| 徳島         | 602       | 1,262   | 704     | 534       | 710    | 560    | 1,136     | 1,972   | 1,264   | 1.7           | 1.1          |
| 香川         | 840       | 2,031   | 900     | 539       | 738    | 544    | 1,379     | 2,769   | 1,444   | 2.0           | 1.0          |
| 愛媛         | 1,036     | 3,314   | 1,191   | 530       | 945    | 540    | 1,566     | 4,259   | 1,731   | 2.7           | 1.1          |
| 高知         | 464       | 1,338   | 519     | 339       | 638    | 354    | 803       | 1,976   | 873     | 2.5           | 1.1          |
| 福岡         | 3,478     | 12,136  | 4,561   | 1,458     | 2,788  | 1,515  | 4,936     | 14,924  | 6,076   | 3.0           | 1.2          |
| 佐賀         | 344       | 1,070   | 384     | 189       | 300    | 193    | 533       | 1,370   | 577     | 2.6           | 1.1          |
| 長崎         | 815       | 2,582   | 955     | 406       | 789    | 420    | 1,221     | 3,371   | 1,375   | 2.8           | 1.1          |
| 熊本         | 1,128     | 3,488   | 1,271   | 497       | 855    | 498    | 1,625     | 4,343   | 1,769   | 2.7           | 1.1          |
| 大分         | 811       | 2,403   | 986     | 143       | 235    | 148    | 954       | 2,638   | 1,134   | 2.8           | 1.2          |
| 宮崎         | 604       | 1,983   | 732     | 487       | 872    | 496    | 1,091     | 2,855   | 1,228   | 2.6           | 1.1          |
| 鹿児島        | 1,001     | 2,964   | 1,161   | 759       | 1,159  | 767    | 1,760     | 4,123   | 1,928   | 2.3           | 1.1          |
| 沖縄         | 821       | 3,039   | 1,045   | 436       | 928    | 451    | 1,257     | 3,967   | 1,496   | 3.2           | 1.2          |
| 合計         | 105,812   | 444,251 | 160,174 | 29,287    | 54,168 | 30,200 | 135,099   | 498,419 | 190,374 | 3.7           | 1.4          |

注1 免許業者は国土交通省資料とは若干相違する。

注2 免許業者と取引主任者の申請等届出と電算入力時期の相違により、専取数が業者数を下回る場合がある。

注3 12年度末の1業者平均従事者数は3.7人、1業者平均専取数は1.3人である。

別表 1-4

都道府県別・年齢階級別個人業者数構成比一覧表

【単位：人、％】

平成14年3月31日現在

| 免許種名  | 個人業者数  | ～29歳  |     | 30～39歳 |      | 40～49歳 |      | 50～59歳 |      | 60～69歳 |      | 70～79歳 |      | 80歳～  |      | 平均年齢 |
|-------|--------|-------|-----|--------|------|--------|------|--------|------|--------|------|--------|------|-------|------|------|
|       |        | 13年度末 | 構成比 | 13年度末  | 構成比  | 13年度末  | 構成比  | 13年度末  | 構成比  | 13年度末  | 構成比  | 13年度末  | 構成比  | 13年度末 | 構成比  |      |
| 国土交通省 | 7      | 0     | 0.0 | 1      | 14.3 | 1      | 14.3 | 3      | 42.9 | 2      | 28.6 | 0      | 0.0  | 0     | 0.0  | 55.4 |
| 北海道   | 337    | 1     | 0.3 | 8      | 2.4  | 35     | 10.4 | 94     | 27.9 | 97     | 28.8 | 79     | 23.4 | 23    | 6.8  | 62.6 |
| 青森    | 254    | 2     | 0.8 | 8      | 3.1  | 37     | 14.6 | 80     | 31.5 | 72     | 28.3 | 44     | 17.3 | 11    | 4.3  | 59.6 |
| 岩手    | 113    | 1     | 0.9 | 3      | 2.7  | 15     | 13.3 | 38     | 33.6 | 33     | 29.2 | 18     | 15.9 | 5     | 4.4  | 59.8 |
| 宮城    | 343    | 0     | 0.0 | 10     | 2.9  | 55     | 16.0 | 117    | 34.1 | 108    | 31.5 | 45     | 13.1 | 8     | 2.3  | 59.0 |
| 秋田    | 115    | 0     | 0.0 | 3      | 2.6  | 16     | 13.9 | 39     | 33.9 | 40     | 34.8 | 13     | 11.3 | 4     | 3.5  | 59.3 |
| 山形    | 229    | 2     | 0.9 | 8      | 3.5  | 26     | 11.4 | 80     | 34.9 | 55     | 24.0 | 51     | 22.3 | 7     | 3.1  | 60.0 |
| 福島    | 207    | 0     | 0.0 | 15     | 7.2  | 29     | 14.0 | 63     | 30.4 | 55     | 26.6 | 35     | 16.9 | 10    | 4.8  | 59.2 |
| 茨城    | 534    | 1     | 0.2 | 15     | 2.8  | 59     | 11.0 | 176    | 33.0 | 167    | 31.3 | 101    | 18.9 | 15    | 2.8  | 60.7 |
| 栃木    | 193    | 1     | 0.5 | 8      | 4.1  | 19     | 9.8  | 81     | 42.0 | 54     | 28.0 | 28     | 14.5 | 2     | 1.0  | 58.8 |
| 群馬    | 446    | 2     | 0.4 | 17     | 3.8  | 57     | 12.8 | 175    | 39.2 | 111    | 24.9 | 70     | 15.7 | 14    | 3.1  | 58.8 |
| 埼玉    | 1,160  | 5     | 0.4 | 32     | 2.8  | 80     | 6.9  | 365    | 31.5 | 415    | 35.8 | 224    | 19.3 | 39    | 3.4  | 61.6 |
| 千葉    | 425    | 0     | 0.0 | 11     | 2.6  | 35     | 8.2  | 105    | 24.7 | 161    | 37.9 | 92     | 21.6 | 21    | 4.9  | 62.8 |
| 東京    | 2,472  | 8     | 0.3 | 63     | 2.5  | 142    | 5.7  | 483    | 19.5 | 769    | 31.1 | 760    | 30.7 | 247   | 10.0 | 65.6 |
| 神奈川   | 797    | 4     | 0.5 | 31     | 3.9  | 51     | 6.4  | 200    | 25.1 | 258    | 32.4 | 195    | 24.5 | 58    | 7.3  | 63.5 |
| 新潟    | 301    | 1     | 0.3 | 13     | 4.3  | 29     | 9.6  | 125    | 41.5 | 71     | 23.6 | 53     | 17.6 | 9     | 3.0  | 59.3 |
| 富山    | 381    | 3     | 0.8 | 11     | 2.9  | 27     | 7.1  | 160    | 42.0 | 108    | 28.3 | 58     | 15.2 | 14    | 3.7  | 60.0 |
| 石川    | 332    | 0     | 0.0 | 13     | 3.9  | 33     | 9.9  | 144    | 43.4 | 79     | 23.8 | 44     | 13.3 | 19    | 5.7  | 59.4 |
| 福井    | 118    | 0     | 0.0 | 4      | 3.4  | 17     | 14.4 | 47     | 39.8 | 31     | 26.3 | 17     | 14.4 | 2     | 1.7  | 58.3 |
| 山梨    | 189    | 2     | 1.1 | 8      | 4.2  | 24     | 12.7 | 65     | 34.4 | 44     | 23.3 | 40     | 21.2 | 6     | 3.2  | 59.7 |
| 長野    | 336    | 0     | 0.0 | 10     | 3.0  | 27     | 8.0  | 115    | 34.2 | 100    | 29.8 | 68     | 20.2 | 16    | 4.8  | 61.5 |
| 岐阜    | 472    | 4     | 0.8 | 12     | 2.5  | 57     | 12.1 | 152    | 32.2 | 133    | 28.2 | 89     | 18.9 | 25    | 5.3  | 60.7 |
| 静岡    | 1,047  | 4     | 0.4 | 43     | 4.1  | 133    | 12.7 | 361    | 34.5 | 295    | 28.2 | 175    | 16.7 | 36    | 3.4  | 59.5 |
| 愛知    | 2,053  | 6     | 0.3 | 75     | 3.7  | 176    | 8.6  | 682    | 33.2 | 663    | 32.3 | 364    | 17.7 | 87    | 4.2  | 60.9 |
| 三重    | 271    | 2     | 0.7 | 14     | 5.2  | 44     | 16.2 | 96     | 35.4 | 79     | 29.2 | 31     | 11.4 | 5     | 1.8  | 57.4 |
| 滋賀    | 227    | 2     | 0.9 | 15     | 6.6  | 36     | 15.9 | 89     | 39.2 | 58     | 25.6 | 22     | 9.7  | 5     | 2.2  | 56.4 |
| 京都    | 1,211  | 6     | 0.5 | 79     | 6.5  | 181    | 14.9 | 447    | 36.9 | 312    | 25.8 | 162    | 13.4 | 24    | 2.0  | 57.4 |
| 大阪    | 4,232  | 32    | 0.8 | 297    | 7.0  | 593    | 14.0 | 1,525  | 36.0 | 1,144  | 27.0 | 525    | 12.4 | 116   | 2.7  | 57.3 |
| 兵庫    | 1,714  | 11    | 0.6 | 97     | 5.7  | 216    | 12.6 | 592    | 34.5 | 482    | 28.1 | 260    | 15.2 | 56    | 3.3  | 58.6 |
| 奈良    | 593    | 6     | 1.0 | 31     | 5.2  | 84     | 14.2 | 206    | 34.7 | 178    | 30.0 | 69     | 11.6 | 19    | 3.2  | 58.1 |
| 和歌山   | 504    | 1     | 0.2 | 25     | 5.0  | 66     | 13.1 | 160    | 31.7 | 139    | 27.6 | 96     | 19.0 | 17    | 3.4  | 59.7 |
| 鳥取    | 82     | 1     | 1.2 | 3      | 3.7  | 9      | 11.0 | 32     | 39.0 | 19     | 23.2 | 13     | 15.9 | 5     | 6.1  | 59.7 |
| 島根    | 83     | 1     | 1.2 | 2      | 2.4  | 9      | 10.8 | 29     | 34.9 | 22     | 26.5 | 14     | 16.9 | 6     | 7.2  | 60.9 |
| 岡山    | 369    | 1     | 0.3 | 15     | 4.1  | 40     | 10.8 | 126    | 34.1 | 95     | 25.7 | 80     | 21.7 | 12    | 3.3  | 60.2 |
| 広島    | 558    | 1     | 0.2 | 15     | 2.7  | 53     | 9.5  | 191    | 34.2 | 175    | 31.4 | 100    | 17.9 | 23    | 4.1  | 61.3 |
| 山口    | 284    | 0     | 0.0 | 9      | 3.4  | 37     | 14.0 | 103    | 39.0 | 59     | 22.3 | 48     | 18.2 | 8     | 3.0  | 59.3 |
| 徳島    | 534    | 4     | 0.7 | 26     | 4.9  | 72     | 13.5 | 207    | 38.8 | 126    | 23.6 | 79     | 14.8 | 20    | 3.7  | 58.5 |
| 香川    | 539    | 1     | 0.2 | 20     | 3.7  | 58     | 10.8 | 174    | 32.3 | 141    | 26.2 | 111    | 20.6 | 34    | 6.3  | 61.1 |
| 愛媛    | 530    | 1     | 0.2 | 22     | 4.2  | 74     | 14.0 | 181    | 34.2 | 138    | 26.0 | 95     | 17.9 | 19    | 3.6  | 59.5 |
| 高知    | 339    | 2     | 0.6 | 11     | 3.2  | 44     | 13.0 | 135    | 39.8 | 76     | 22.4 | 60     | 17.7 | 11    | 3.2  | 59.0 |
| 福岡    | 1,458  | 8     | 0.5 | 59     | 4.0  | 190    | 13.0 | 565    | 38.8 | 363    | 24.9 | 218    | 15.0 | 55    | 3.8  | 58.8 |
| 佐賀    | 189    | 0     | 0.0 | 9      | 4.8  | 19     | 10.1 | 83     | 43.9 | 40     | 21.2 | 34     | 18.0 | 4     | 2.1  | 58.5 |
| 長崎    | 406    | 1     | 0.2 | 19     | 4.7  | 81     | 20.0 | 160    | 39.4 | 78     | 19.2 | 52     | 12.8 | 15    | 3.7  | 57.0 |
| 熊本    | 497    | 3     | 0.6 | 20     | 4.0  | 70     | 14.1 | 201    | 40.4 | 100    | 20.1 | 84     | 16.9 | 19    | 3.8  | 58.6 |
| 大分    | 143    | 2     | 1.4 | 6      | 4.2  | 25     | 17.5 | 47     | 32.9 | 36     | 25.2 | 20     | 14.0 | 7     | 4.9  | 58.4 |
| 宮崎    | 487    | 2     | 0.4 | 25     | 5.1  | 89     | 18.3 | 187    | 38.4 | 104    | 21.4 | 69     | 14.2 | 11    | 2.3  | 57.2 |
| 鹿児島   | 759    | 2     | 0.3 | 21     | 2.8  | 104    | 13.7 | 255    | 33.6 | 195    | 25.7 | 143    | 18.8 | 39    | 5.1  | 60.5 |
| 沖縄    | 436    | 0     | 0.0 | 29     | 6.7  | 106    | 24.3 | 157    | 36.0 | 108    | 24.8 | 32     | 7.3  | 4     | 0.9  | 54.9 |
| 合計    | 29,286 | 137   | 0.5 | 1,291  | 4.4  | 3,480  | 11.9 | 9,898  | 33.8 | 8,188  | 28.0 | 5,080  | 17.3 | 1,212 | 4.1  | 59.8 |

注1 年齢不明者1人は除く。

注2 12年度末平均年齢は、59.5歳である。

別表 1-5  
宅地建物取引業者免許権者別・従事者数階層別業者数一覧表 【単位：業者】

平成14年3月31日現在

| 従事者階層        | 1人     | 2～4人   | 5～9人   | 10～19人 | 20～29人 | 30～49人 | 50～99人 | 100～999人 | 1000人～ | 計       | 1業者あたりの平均従事者数 |
|--------------|--------|--------|--------|--------|--------|--------|--------|----------|--------|---------|---------------|
| 国土交通省        | 1      | 245    | 683    | 414    | 194    | 169    | 170    | 189      | 8      | 2,073   | 47.9          |
| 北海道          | 501    | 2,387  | 592    | 97     | 18     | 10     | 8      | 4        | 0      | 3,617   | 3.9           |
| 青森           | 315    | 599    | 44     | 0      | 0      | 0      | 0      | 0        | 0      | 958     | 2.1           |
| 岩手           | 71     | 423    | 122    | 24     | 3      | 1      | 0      | 0        | 0      | 644     | 3.6           |
| 宮城           | 298    | 1,254  | 256    | 27     | 5      | 1      | 2      | 1        | 0      | 1,844   | 3.2           |
| 秋田           | 95     | 364    | 78     | 15     | 2      | 1      | 1      | 0        | 0      | 556     | 3.3           |
| 山形           | 180    | 521    | 104    | 8      | 1      | 0      | 0      | 0        | 0      | 814     | 2.8           |
| 福島           | 239    | 928    | 199    | 14     | 1      | 0      | 2      | 0        | 0      | 1,383   | 3.1           |
| 茨城           | 590    | 1,601  | 207    | 12     | 3      | 5      | 1      | 1        | 0      | 2,420   | 2.7           |
| 栃木           | 284    | 1,072  | 110    | 16     | 4      | 0      | 1      | 0        | 0      | 1,487   | 2.8           |
| 群馬           | 528    | 1,448  | 173    | 10     | 3      | 0      | 0      | 0        | 0      | 2,162   | 2.5           |
| 埼玉           | 1,560  | 4,924  | 570    | 91     | 14     | 12     | 8      | 1        | 0      | 7,180   | 2.8           |
| 千葉           | 802    | 3,716  | 592    | 84     | 18     | 2      | 4      | 1        | 0      | 5,219   | 3.1           |
| 東京           | 3,287  | 15,780 | 2,846  | 561    | 132    | 73     | 29     | 7        | 0      | 22,715  | 3.5           |
| 神奈川          | 1,149  | 6,345  | 1,125  | 172    | 34     | 24     | 5      | 2        | 0      | 8,856   | 3.4           |
| 新潟           | 361    | 1,150  | 169    | 19     | 2      | 1      | 0      | 0        | 0      | 1,702   | 2.7           |
| 富山           | 227    | 718    | 129    | 12     | 2      | 0      | 0      | 0        | 0      | 1,088   | 2.8           |
| 石川           | 266    | 698    | 141    | 10     | 2      | 0      | 2      | 0        | 0      | 1,119   | 2.9           |
| 福井           | 88     | 419    | 83     | 8      | 3      | 0      | 0      | 0        | 0      | 601     | 3.1           |
| 山梨           | 138    | 600    | 88     | 6      | 0      | 2      | 0      | 0        | 0      | 834     | 2.9           |
| 長野           | 332    | 1,394  | 298    | 32     | 4      | 3      | 1      | 0        | 0      | 2,064   | 3.1           |
| 岐阜           | 332    | 1,038  | 150    | 10     | 1      | 0      | 4      | 0        | 0      | 1,535   | 2.8           |
| 静岡           | 863    | 2,516  | 335    | 56     | 8      | 4      | 3      | 2        | 0      | 3,787   | 2.9           |
| 愛知           | 1,662  | 4,244  | 557    | 99     | 15     | 12     | 4      | 4        | 0      | 6,597   | 2.9           |
| 三重           | 202    | 795    | 148    | 22     | 1      | 2      | 2      | 0        | 0      | 1,172   | 3.2           |
| 滋賀           | 251    | 665    | 127    | 16     | 0      | 1      | 0      | 0        | 0      | 1,060   | 2.8           |
| 京都           | 672    | 2,774  | 383    | 33     | 10     | 1      | 2      | 0        | 0      | 3,875   | 2.9           |
| 大阪           | 2,409  | 9,551  | 1,603  | 188    | 27     | 19     | 5      | 1        | 0      | 13,803  | 3.0           |
| 兵庫           | 1,478  | 4,077  | 523    | 66     | 9      | 6      | 1      | 0        | 0      | 6,160   | 2.7           |
| 奈良           | 367    | 940    | 61     | 6      | 1      | 1      | 2      | 0        | 0      | 1,378   | 2.4           |
| 和歌山          | 396    | 692    | 53     | 2      | 0      | 1      | 0      | 0        | 0      | 1,144   | 2.2           |
| 鳥取           | 101    | 267    | 32     | 2      | 0      | 0      | 0      | 0        | 0      | 402     | 2.5           |
| 島根           | 70     | 310    | 54     | 3      | 0      | 0      | 0      | 0        | 0      | 437     | 2.8           |
| 岡山           | 420    | 1,202  | 128    | 11     | 2      | 1      | 2      | 0        | 0      | 1,766   | 2.6           |
| 広島           | 684    | 2,155  | 248    | 34     | 11     | 2      | 0      | 0        | 0      | 3,134   | 2.7           |
| 山口           | 164    | 803    | 152    | 22     | 3      | 1      | 0      | 0        | 0      | 1,145   | 3.1           |
| 徳島           | 592    | 512    | 24     | 3      | 0      | 0      | 0      | 0        | 0      | 1,131   | 1.7           |
| 香川           | 579    | 744    | 48     | 6      | 2      | 0      | 0      | 0        | 0      | 1,379   | 2.0           |
| 愛媛           | 373    | 1,015  | 155    | 16     | 5      | 0      | 0      | 0        | 0      | 1,564   | 2.7           |
| 高知           | 230    | 512    | 50     | 11     | 0      | 0      | 0      | 0        | 0      | 803     | 2.5           |
| 福岡           | 1,020  | 3,298  | 487    | 84     | 17     | 10     | 7      | 1        | 0      | 4,924   | 3.0           |
| 佐賀           | 135    | 333    | 63     | 2      | 0      | 0      | 0      | 0        | 0      | 533     | 2.6           |
| 長崎           | 235    | 850    | 122    | 11     | 3      | 0      | 0      | 0        | 0      | 1,221   | 2.8           |
| 熊本           | 370    | 1,100  | 132    | 14     | 1      | 4      | 1      | 0        | 0      | 1,622   | 2.7           |
| 大分           | 187    | 661    | 88     | 13     | 1      | 1      | 0      | 0        | 0      | 951     | 2.8           |
| 宮崎           | 305    | 679    | 89     | 14     | 3      | 1      | 0      | 0        | 0      | 1,091   | 2.6           |
| 鹿児島          | 597    | 1,045  | 98     | 14     | 3      | 1      | 1      | 0        | 0      | 1,759   | 2.3           |
| 沖縄           | 247    | 821    | 155    | 27     | 3      | 2      | 2      | 0        | 0      | 1,257   | 3.2           |
| 合計           | 26,253 | 90,185 | 14,674 | 2,417  | 571    | 374    | 270    | 214      | 8      | 134,966 | 3.7           |
| 13年度末<br>構成比 | 19.5   | 66.8   | 10.9   | 1.8    | 0.4    | 0.3    | 0.2    | 0.2      | 0.0    | 100.0   |               |
| 12年度末<br>構成比 | 19.1   | 67.0   | 11.1   | 1.8    | 0.4    | 0.3    | 0.2    | 0.1      | 0.0    | 100.0   |               |

注 従事者数不明業者133業者は除く。



別表1-6

株式・有限会社別資本金階層別業者数一覧表

[単位:業者]

平成14年3月31日現在

| 階層別<br>免許種者 | ～500万未満 |        |        | 500～1000万未満 |       |       | 1000～2000万未満 |       |        | 2000～5000万未満 |     |        | 5000～10億未満 |     |       | 10億以上～ |     |     | 株式会社<br>計 |        | 有限会社<br>計 |  | 合計 |
|-------------|---------|--------|--------|-------------|-------|-------|--------------|-------|--------|--------------|-----|--------|------------|-----|-------|--------|-----|-----|-----------|--------|-----------|--|----|
|             | (株)     | (有)    | 計      | (株)         | (有)   | 計     | (株)          | (有)   | 計      | (株)          | (有) | 計      | (株)        | (有) | 計     | (株)    | (有) | 計   | 株式        | 有限     | 合計        |  |    |
| 国土交通省       | 0       | 25     | 25     | 0           | 14    | 14    | 420          | 8     | 428    | 418          | 1   | 419    | 785        | 1   | 786   | 396    | 0   | 396 | 2,019     | 49     | 2,068     |  |    |
| 北海道         | 0       | 844    | 844    | 1           | 212   | 213   | 1,433        | 69    | 1,502  | 443          | 10  | 453    | 208        | 2   | 210   | 11     | 0   | 11  | 2,096     | 1,137  | 3,233     |  |    |
| 青森          | 0       | 284    | 284    | 0           | 85    | 85    | 197          | 17    | 214    | 84           | 2   | 86     | 28         | 1   | 29    | 1      | 0   | 1   | 310       | 389    | 699       |  |    |
| 岩手          | 0       | 151    | 151    | 0           | 75    | 75    | 130          | 17    | 147    | 79           | 8   | 87     | 49         | 1   | 50    | 1      | 0   | 1   | 259       | 252    | 511       |  |    |
| 宮城          | 0       | 515    | 515    | 0           | 121   | 121   | 584          | 32    | 598    | 152          | 13  | 165    | 73         | 2   | 75    | 3      | 0   | 3   | 792       | 683    | 1,475     |  |    |
| 秋田          | 0       | 132    | 132    | 0           | 42    | 42    | 156          | 6     | 172    | 55           | 4   | 59     | 20         | 0   | 20    | 0      | 0   | 0   | 241       | 184    | 425       |  |    |
| 山形          | 0       | 185    | 185    | 0           | 66    | 66    | 161          | 9     | 170    | 101          | 4   | 105    | 41         | 0   | 41    | 2      | 0   | 2   | 305       | 264    | 569       |  |    |
| 福島          | 0       | 385    | 385    | 0           | 144   | 144   | 361          | 32    | 393    | 161          | 6   | 167    | 52         | 0   | 52    | 2      | 0   | 2   | 576       | 567    | 1,143     |  |    |
| 茨城          | 0       | 498    | 498    | 0           | 234   | 234   | 814          | 47    | 861    | 164          | 12  | 176    | 67         | 1   | 68    | 3      | 0   | 3   | 1,048     | 792    | 1,840     |  |    |
| 栃木          | 0       | 410    | 410    | 0           | 156   | 156   | 469          | 36    | 505    | 137          | 6   | 143    | 50         | 1   | 51    | 5      | 0   | 5   | 661       | 609    | 1,270     |  |    |
| 群馬          | 0       | 519    | 519    | 0           | 172   | 172   | 694          | 33    | 727    | 191          | 7   | 198    | 89         | 1   | 70    | 2      | 0   | 2   | 956       | 732    | 1,688     |  |    |
| 埼玉          | 0       | 2,042  | 2,042  | 0           | 670   | 670   | 2,500        | 140   | 2,640  | 416          | 19  | 437    | 183        | 4   | 187   | 4      | 0   | 4   | 3,105     | 2,875  | 5,980     |  |    |
| 千葉          | 0       | 1,516  | 1,516  | 0           | 494   | 494   | 2,144        | 115   | 2,259  | 311          | 19  | 330    | 133        | 6   | 139   | 10     | 0   | 10  | 2,598     | 2,150  | 4,748     |  |    |
| 東京          | 0       | 4,262  | 4,262  | 5           | 1,021 | 1,026 | 10,747       | 284   | 11,031 | 2,088        | 56  | 2,144  | 1,371      | 24  | 1,395 | 284    | 2   | 286 | 14,475    | 5,649  | 20,124    |  |    |
| 神奈川         | 25      | 2,754  | 2,779  | 0           | 769   | 769   | 3,270        | 198   | 3,468  | 645          | 38  | 683    | 277        | 11  | 288   | 20     | 0   | 20  | 4,237     | 3,770  | 8,007     |  |    |
| 新潟          | 0       | 346    | 346    | 0           | 149   | 149   | 494          | 39    | 533    | 237          | 12  | 249    | 84         | 3   | 87    | 6      | 0   | 6   | 821       | 549    | 1,370     |  |    |
| 富山          | 1       | 163    | 164    | 0           | 68    | 68    | 287          | 24    | 291    | 115          | 8   | 123    | 44         | 2   | 46    | 1      | 0   | 1   | 428       | 265    | 693       |  |    |
| 石川          | 0       | 197    | 197    | 0           | 62    | 62    | 344          | 11    | 355    | 115          | 4   | 119    | 34         | 0   | 34    | 4      | 0   | 4   | 497       | 274    | 771       |  |    |
| 福井          | 0       | 93     | 93     | 0           | 47    | 47    | 226          | 12    | 238    | 71           | 3   | 74     | 22         | 0   | 22    | 1      | 0   | 1   | 320       | 155    | 475       |  |    |
| 山梨          | 0       | 199    | 199    | 0           | 89    | 89    | 253          | 5     | 258    | 64           | 5   | 69     | 18         | 0   | 18    | 1      | 0   | 1   | 336       | 298    | 634       |  |    |
| 長野          | 0       | 457    | 457    | 0           | 193   | 193   | 629          | 55    | 684    | 231          | 15  | 246    | 102        | 5   | 107   | 3      | 0   | 3   | 985       | 725    | 1,690     |  |    |
| 岐阜          | 0       | 217    | 217    | 0           | 96    | 96    | 472          | 19    | 491    | 171          | 5   | 176    | 46         | 2   | 48    | 4      | 0   | 4   | 693       | 339    | 1,032     |  |    |
| 静岡          | 0       | 784    | 784    | 0           | 285   | 285   | 1,087        | 42    | 1,139  | 344          | 13  | 357    | 116        | 4   | 120   | 13     | 0   | 13  | 1,570     | 1,128  | 2,698     |  |    |
| 愛知          | 0       | 1,132  | 1,132  | 0           | 345   | 345   | 2,102        | 75    | 2,177  | 533          | 8   | 541    | 227        | 3   | 230   | 31     | 0   | 31  | 2,893     | 1,563  | 4,456     |  |    |
| 三重          | 0       | 247    | 247    | 0           | 81    | 81    | 342          | 21    | 363    | 150          | 4   | 154    | 41         | 0   | 41    | 3      | 0   | 3   | 536       | 353    | 889       |  |    |
| 滋賀          | 0       | 158    | 158    | 0           | 60    | 60    | 398          | 18    | 414    | 121          | 3   | 124    | 80         | 0   | 80    | 0      | 0   | 0   | 579       | 237    | 816       |  |    |
| 京都          | 0       | 581    | 581    | 0           | 158   | 158   | 1,446        | 49    | 1,495  | 292          | 11  | 303    | 97         | 3   | 100   | 2      | 1   | 3   | 1,837     | 803    | 2,640     |  |    |
| 大阪          | 0       | 1,642  | 1,642  | 1           | 423   | 424   | 5,486        | 104   | 5,590  | 1,233        | 28  | 1,261  | 519        | 9   | 528   | 80     | 0   | 80  | 7,299     | 2,206  | 9,505     |  |    |
| 兵庫          | 0       | 1,039  | 1,039  | 0           | 333   | 333   | 2,154        | 102   | 2,256  | 559          | 23  | 582    | 170        | 2   | 172   | 11     | 0   | 11  | 2,894     | 1,499  | 4,393     |  |    |
| 奈良          | 0       | 127    | 127    | 0           | 39    | 39    | 455          | 8     | 463    | 106          | 3   | 109    | 41         | 0   | 41    | 2      | 0   | 2   | 604       | 177    | 781       |  |    |
| 和歌山         | 0       | 154    | 154    | 0           | 55    | 55    | 279          | 19    | 298    | 83           | 3   | 86     | 28         | 0   | 28    | 1      | 0   | 1   | 391       | 231    | 622       |  |    |
| 鳥取          | 0       | 92     | 92     | 0           | 43    | 43    | 80           | 18    | 98     | 50           | 9   | 59     | 19         | 1   | 20    | 0      | 0   | 0   | 149       | 163    | 312       |  |    |
| 島根          | 0       | 106    | 106    | 0           | 45    | 45    | 50           | 24    | 74     | 83           | 17  | 100    | 22         | 2   | 24    | 0      | 0   | 0   | 155       | 194    | 349       |  |    |
| 岡山          | 0       | 452    | 452    | 0           | 129   | 129   | 520          | 35    | 555    | 169          | 15  | 184    | 51         | 1   | 52    | 3      | 0   | 3   | 743       | 632    | 1,375     |  |    |
| 広島          | 0       | 967    | 967    | 0           | 246   | 246   | 886          | 58    | 944    | 294          | 16  | 310    | 87         | 3   | 90    | 4      | 1   | 5   | 1,271     | 1,291  | 2,562     |  |    |
| 山口          | 0       | 278    | 278    | 0           | 118   | 118   | 258          | 16    | 274    | 142          | 6   | 148    | 48         | 0   | 48    | 2      | 0   | 2   | 450       | 418    | 868       |  |    |
| 徳島          | 0       | 249    | 249    | 0           | 74    | 74    | 149          | 17    | 166    | 73           | 7   | 80     | 24         | 0   | 24    | 1      | 0   | 1   | 247       | 347    | 594       |  |    |
| 香川          | 0       | 278    | 278    | 0           | 77    | 77    | 283          | 25    | 308    | 122          | 10  | 132    | 36         | 0   | 36    | 3      | 0   | 3   | 444       | 390    | 834       |  |    |
| 愛媛          | 0       | 366    | 366    | 0           | 115   | 115   | 341          | 23    | 364    | 120          | 13  | 133    | 34         | 0   | 34    | 1      | 0   | 1   | 496       | 517    | 1,013     |  |    |
| 高知          | 0       | 206    | 206    | 0           | 71    | 71    | 92           | 12    | 104    | 52           | 10  | 62     | 14         | 1   | 15    | 1      | 0   | 1   | 159       | 300    | 459       |  |    |
| 福岡          | 0       | 1,047  | 1,047  | 0           | 308   | 308   | 1,373        | 63    | 1,436  | 412          | 26  | 438    | 191        | 1   | 192   | 16     | 0   | 16  | 1,992     | 1,445  | 3,437     |  |    |
| 佐賀          | 1       | 117    | 118    | 0           | 41    | 41    | 97           | 8     | 105    | 52           | 1   | 53     | 17         | 0   | 17    | 0      | 0   | 0   | 167       | 167    | 334       |  |    |
| 長崎          | 0       | 322    | 322    | 0           | 129   | 129   | 194          | 27    | 221    | 89           | 6   | 95     | 32         | 0   | 32    | 1      | 0   | 1   | 316       | 484    | 800       |  |    |
| 熊本          | 0       | 465    | 465    | 0           | 138   | 138   | 275          | 27    | 302    | 102          | 10  | 112    | 81         | 1   | 82    | 3      | 0   | 3   | 441       | 641    | 1,082     |  |    |
| 大分          | 0       | 326    | 326    | 0           | 88    | 88    | 221          | 32    | 253    | 82           | 6   | 88     | 40         | 0   | 40    | 1      | 0   | 1   | 344       | 452    | 796       |  |    |
| 宮崎          | 0       | 235    | 235    | 0           | 70    | 70    | 168          | 20    | 188    | 80           | 6   | 86     | 15         | 0   | 15    | 0      | 0   | 0   | 263       | 331    | 594       |  |    |
| 鹿児島         | 0       | 460    | 460    | 0           | 123   | 123   | 253          | 17    | 270    | 87           | 7   | 94     | 34         | 0   | 34    | 1      | 0   | 1   | 375       | 607    | 982       |  |    |
| 沖縄          | 0       | 247    | 247    | 0           | 186   | 186   | 115          | 75    | 190    | 76           | 22  | 98     | 35         | 0   | 35    | 2      | 0   | 2   | 228       | 530    | 758       |  |    |
| 合計          | 27      | 28,271 | 28,298 | 7           | 8,759 | 8,766 | 45,869       | 2,141 | 48,010 | 11,957       | 540 | 12,497 | 5,815      | 98  | 5,913 | 906    | 4   | 910 | 64,581    | 39,813 | 104,394   |  |    |
| 構成比         | 0.0     | 71.0   | 27.1   | 0.0         | 22.0  | 8.4   | 71.0         | 5.4   | 46.0   | 18.5         | 1.4 | 12.0   | 9.0        | 0.2 | 5.7   | 1.4    | 0.0 | 0.9 | 100.0     | 100.0  | 100.0     |  |    |

注1 構成比は全株式会社数、全有限会社数、全株式会社と全有限会社の合計に対する割合である。

注2 株式会社、有限会社以外の法人1,416業者は除く。(12年度1,505業者)

注3 資本金不明の株式会社1社、有限会社1社は除く。

注4 資本金1千万円未満の株式会社は、過去に入力された更新未了データと思われる。

|          |        |        |         |
|----------|--------|--------|---------|
| 12年度末業者数 | 86,735 | 39,807 | 106,542 |
| 増減数      | -2,154 | 6      | -2,148  |
| 増減率      | -3.2   | 0.0    | -2.0    |

別表 1-7  
宅地建物取引業者免許権者別・回次別業者数一覧表

【単位：業者】

平成14年3月31日現在

| 回次<br>免許権者 | (1)    | (2)    | (3)    | (4)    | (5)    | (6)   | (7)   | (8)   | (9)   | (10)  | (11)  | (12)  | 計       | (4)までの<br>構成比% |
|------------|--------|--------|--------|--------|--------|-------|-------|-------|-------|-------|-------|-------|---------|----------------|
| 国土交通省      | 561    | 242    | 156    | 209    | 148    | 97    | 95    | 109   | 150   | 145   | 110   | 64    | 2,086   | 56.0           |
| 北海道        | 740    | 434    | 398    | 525    | 349    | 230   | 241   | 223   | 175   | 136   | 65    | 105   | 3,621   | 57.9           |
| 青森         | 226    | 138    | 118    | 102    | 58     | 46    | 71    | 73    | 46    | 40    | 17    | 27    | 962     | 60.7           |
| 岩手         | 153    | 81     | 67     | 69     | 51     | 106   | 119   | 0     | 0     | 0     | 0     | 0     | 646     | 57.3           |
| 宮城         | 464    | 224    | 171    | 254    | 156    | 112   | 125   | 113   | 98    | 63    | 35    | 33    | 1,848   | 60.2           |
| 秋田         | 147    | 92     | 64     | 56     | 37     | 33    | 45    | 25    | 17    | 18    | 10    | 14    | 558     | 64.3           |
| 山形         | 176    | 130    | 106    | 83     | 58     | 47    | 71    | 52    | 42    | 26    | 17    | 10    | 818     | 60.5           |
| 福島         | 300    | 160    | 156    | 178    | 129    | 95    | 119   | 84    | 68    | 59    | 19    | 16    | 1,383   | 57.4           |
| 茨城         | 387    | 301    | 283    | 435    | 203    | 192   | 164   | 116   | 113   | 130   | 59    | 39    | 2,422   | 58.1           |
| 栃木         | 276    | 168    | 144    | 238    | 137    | 87    | 99    | 90    | 80    | 111   | 38    | 19    | 1,487   | 55.5           |
| 群馬         | 446    | 292    | 239    | 299    | 184    | 127   | 142   | 109   | 127   | 115   | 46    | 38    | 2,164   | 59.0           |
| 埼玉         | 1,349  | 803    | 743    | 1,045  | 699    | 416   | 530   | 474   | 423   | 363   | 177   | 159   | 7,181   | 54.9           |
| 千葉         | 923    | 550    | 465    | 870    | 550    | 314   | 431   | 301   | 281   | 296   | 151   | 87    | 5,219   | 53.8           |
| 東京         | 4,785  | 2,498  | 2,083  | 2,800  | 2,538  | 1,213 | 1,351 | 1,321 | 1,057 | 1,133 | 810   | 1,126 | 22,715  | 53.6           |
| 神奈川        | 1,879  | 977    | 813    | 1,122  | 931    | 491   | 676   | 562   | 410   | 435   | 306   | 257   | 8,859   | 54.1           |
| 新潟         | 302    | 160    | 182    | 233    | 145    | 116   | 155   | 105   | 97    | 111   | 49    | 50    | 1,705   | 51.4           |
| 富山         | 212    | 130    | 121    | 134    | 98     | 71    | 79    | 70    | 65    | 68    | 24    | 17    | 1,089   | 54.8           |
| 石川         | 190    | 153    | 116    | 139    | 111    | 94    | 83    | 66    | 60    | 65    | 13    | 29    | 1,119   | 53.4           |
| 福井         | 86     | 71     | 92     | 84     | 63     | 32    | 37    | 26    | 25    | 49    | 23    | 16    | 604     | 55.1           |
| 山梨         | 133    | 84     | 98     | 155    | 90     | 45    | 63    | 49    | 50    | 43    | 18    | 9     | 837     | 56.2           |
| 長野         | 278    | 208    | 208    | 281    | 192    | 186   | 198   | 134   | 126   | 120   | 65    | 69    | 2,065   | 47.2           |
| 岐阜         | 270    | 168    | 164    | 215    | 131    | 111   | 95    | 109   | 103   | 87    | 35    | 49    | 1,537   | 53.2           |
| 静岡         | 721    | 417    | 417    | 567    | 412    | 275   | 267   | 202   | 189   | 146   | 96    | 84    | 3,793   | 55.9           |
| 愛知         | 1,152  | 699    | 631    | 805    | 638    | 439   | 557   | 449   | 369   | 347   | 194   | 316   | 6,596   | 49.8           |
| 三重         | 211    | 169    | 143    | 174    | 94     | 63    | 77    | 74    | 56    | 61    | 29    | 24    | 1,175   | 59.3           |
| 滋賀         | 231    | 117    | 125    | 176    | 77     | 67    | 75    | 56    | 48    | 53    | 26    | 10    | 1,061   | 61.2           |
| 京都         | 794    | 456    | 353    | 537    | 367    | 191   | 264   | 240   | 206   | 226   | 141   | 100   | 3,875   | 55.2           |
| 大阪         | 3,382  | 1,605  | 1,149  | 2,009  | 1,195  | 674   | 796   | 848   | 725   | 653   | 383   | 393   | 13,812  | 59.0           |
| 兵庫         | 1,164  | 775    | 537    | 920    | 506    | 363   | 398   | 447   | 338   | 388   | 178   | 157   | 6,171   | 55.0           |
| 奈良         | 281    | 139    | 117    | 203    | 118    | 100   | 128   | 77    | 57    | 82    | 46    | 30    | 1,378   | 53.7           |
| 和歌山        | 196    | 130    | 122    | 149    | 81     | 78    | 75    | 76    | 82    | 87    | 47    | 21    | 1,144   | 52.2           |
| 鳥取         | 89     | 57     | 57     | 51     | 31     | 15    | 26    | 25    | 24    | 14    | 7     | 7     | 403     | 63.0           |
| 島根         | 95     | 60     | 50     | 52     | 31     | 43    | 35    | 20    | 28    | 9     | 10    | 5     | 438     | 58.7           |
| 岡山         | 298    | 236    | 189    | 281    | 153    | 107   | 123   | 96    | 87    | 124   | 42    | 38    | 1,774   | 56.6           |
| 広島         | 491    | 299    | 315    | 532    | 310    | 248   | 202   | 216   | 188   | 193   | 76    | 78    | 3,148   | 52.0           |
| 山口         | 226    | 140    | 146    | 136    | 99     | 78    | 101   | 68    | 52    | 48    | 22    | 30    | 1,146   | 56.5           |
| 徳島         | 184    | 146    | 116    | 106    | 84     | 74    | 119   | 92    | 81    | 88    | 24    | 22    | 1,136   | 48.6           |
| 香川         | 230    | 153    | 129    | 167    | 133    | 101   | 105   | 76    | 89    | 107   | 52    | 37    | 1,379   | 49.2           |
| 愛媛         | 294    | 174    | 171    | 236    | 156    | 125   | 117   | 81    | 67    | 95    | 31    | 19    | 1,566   | 55.9           |
| 高知         | 163    | 102    | 87     | 101    | 80     | 49    | 55    | 63    | 45    | 38    | 8     | 12    | 803     | 56.4           |
| 福岡         | 979    | 582    | 579    | 727    | 506    | 339   | 342   | 302   | 234   | 164   | 96    | 85    | 4,935   | 58.1           |
| 佐賀         | 119    | 64     | 74     | 75     | 58     | 45    | 31    | 21    | 16    | 16    | 9     | 5     | 533     | 62.3           |
| 長崎         | 267    | 181    | 135    | 173    | 115    | 77    | 95    | 58    | 36    | 38    | 22    | 24    | 1,221   | 61.9           |
| 熊本         | 269    | 196    | 209    | 257    | 156    | 122   | 133   | 101   | 63    | 51    | 40    | 28    | 1,625   | 57.3           |
| 大分         | 204    | 111    | 121    | 128    | 90     | 57    | 72    | 63    | 45    | 31    | 22    | 10    | 954     | 59.1           |
| 宮崎         | 177    | 150    | 126    | 136    | 103    | 73    | 122   | 104   | 42    | 25    | 14    | 19    | 1,091   | 54.0           |
| 鹿児島        | 321    | 200    | 198    | 209    | 152    | 132   | 166   | 215   | 167   | 0     | 0     | 0     | 1,760   | 52.7           |
| 沖縄         | 276    | 170    | 138    | 203    | 159    | 124   | 88    | 41    | 48    | 10    | 0     | 0     | 1,257   | 62.6           |
| 合計         | 27,097 | 15,592 | 13,421 | 18,636 | 12,962 | 8,320 | 9,558 | 8,322 | 6,995 | 6,707 | 3,702 | 3,787 | 135,099 | 55.3           |
| 13年度末<br>比 | 20.1   | 11.5   | 9.9    | 13.8   | 9.6    | 6.2   | 7.1   | 6.2   | 5.2   | 5.0   | 2.7   | 2.8   | 100.0   |                |
| 12年度末<br>比 | 20.4   | 11.4   | 12.1   | 14.1   | 7.8    | 6.1   | 7.7   | 5.6   | 6.1   | 4.2   | 3.3   | 1.2   | 100.0   |                |

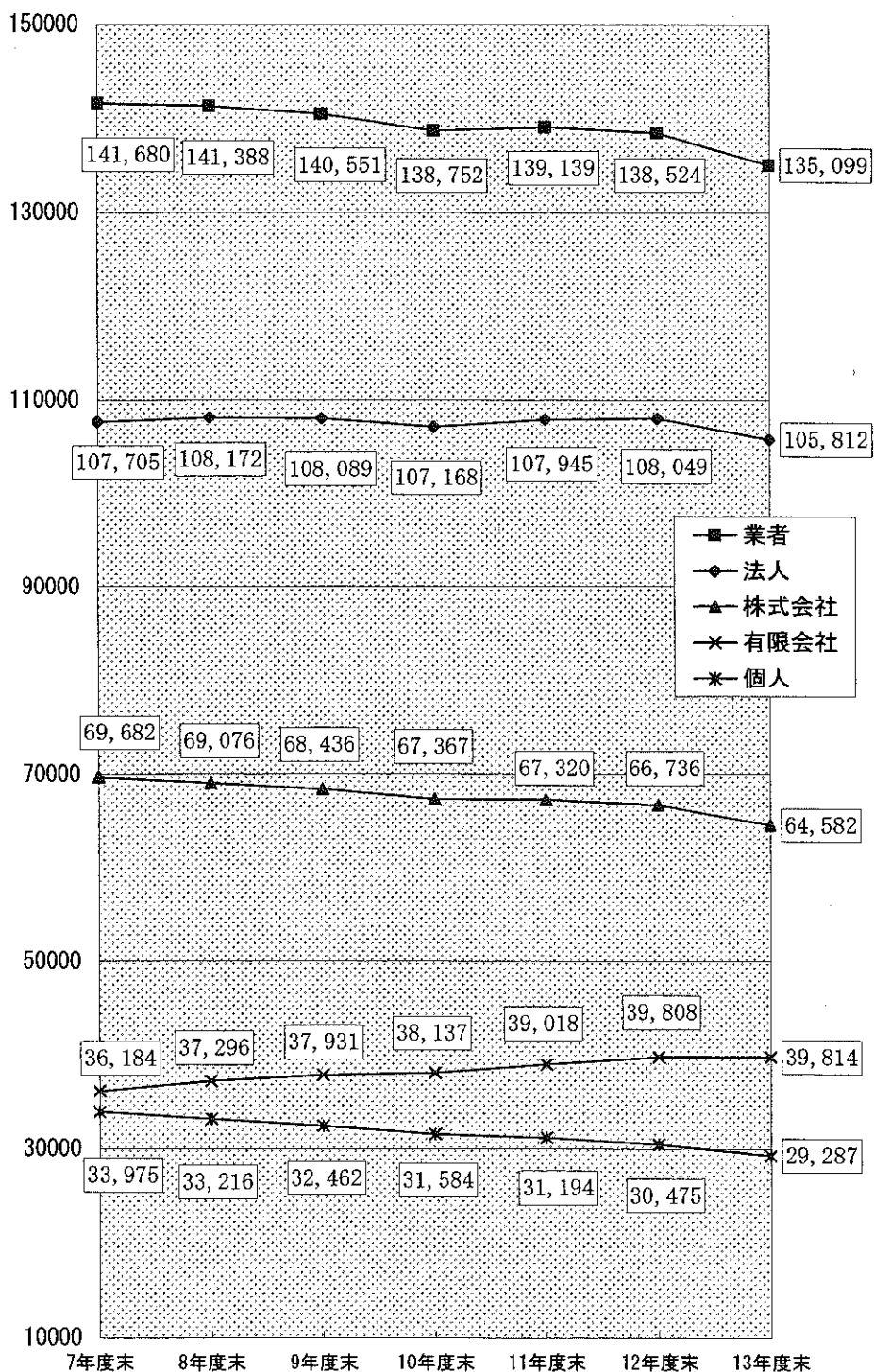
注1 回次とは、免許を継続して受けた回数のことである。

注2 回次別免許取得時期

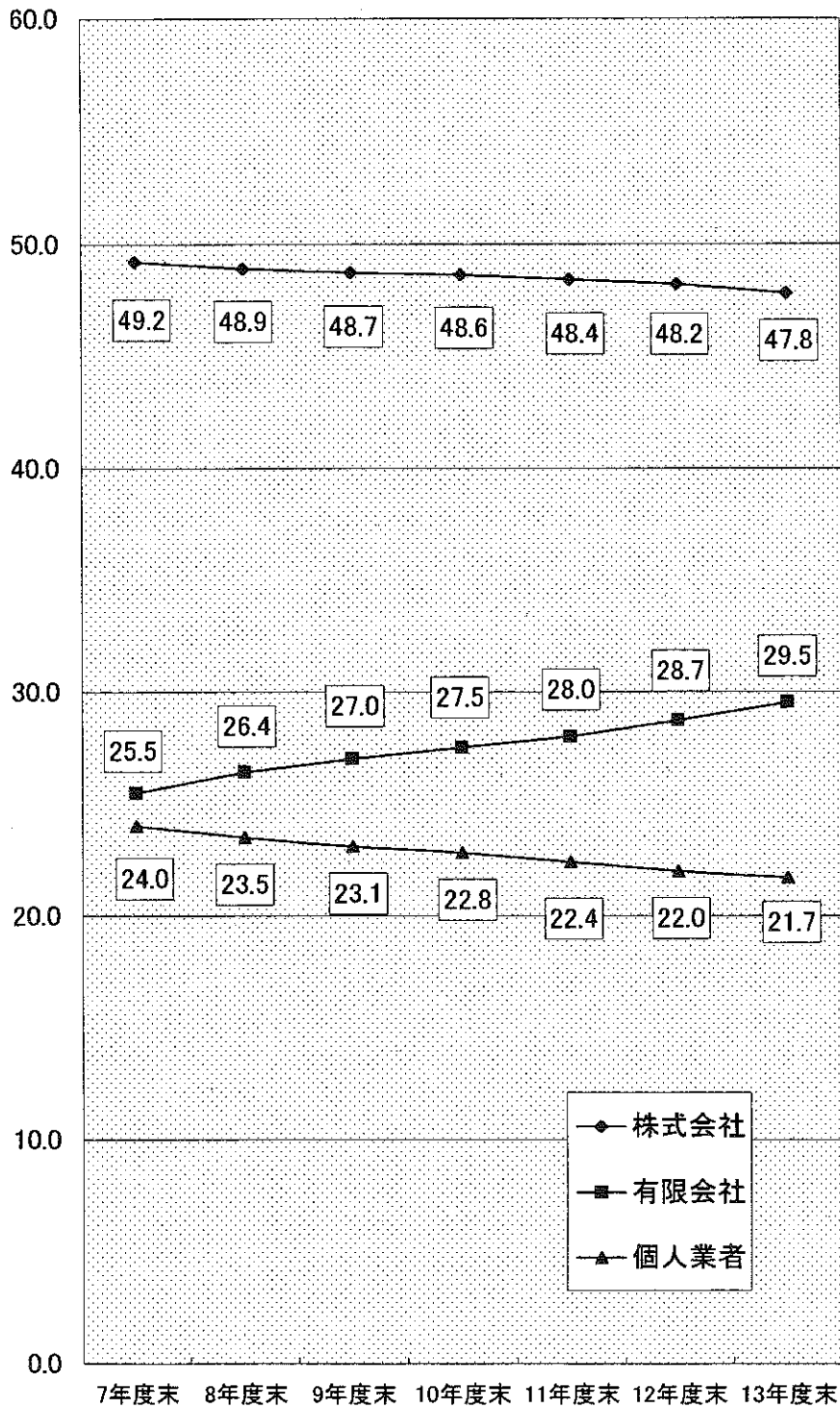
(12)S40.4~S42.3 (11)S42.4~S45.3 (10)S45.4~S48.3 (9)S48.4~S51.3 (8)S51.4~S54.3 (7)S54.4~S57.3  
(6)S57.4~S60.3 (5)S60.4~S63.3 (4)S63.4~H3.3 (3)H3.4~H6.3 (2)H6.4~H9.3 (1)H9.4~H14.3

注3 免許期間は、平成8年4月1日より3年から5年となった。

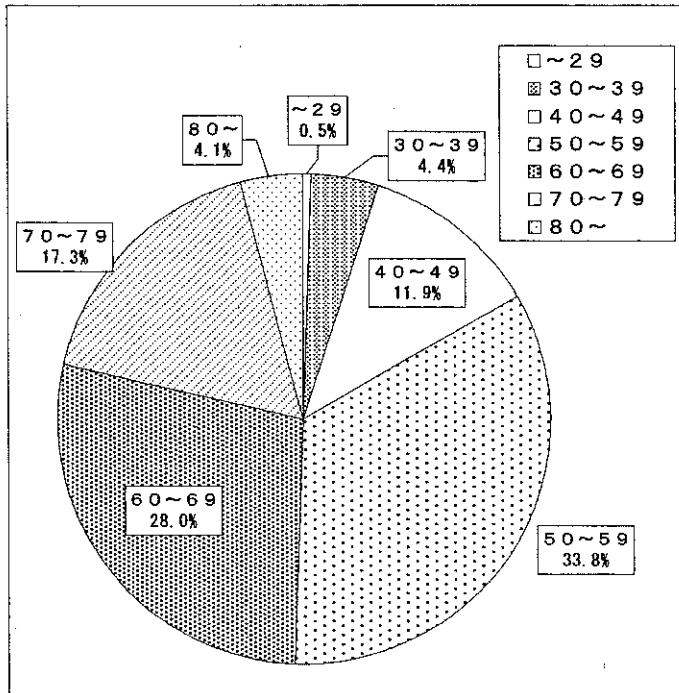
グラフ1-1 宅地建物取引業者数の推移 (単位: 業者)



グラフ1-2 株式会社、有限会社、個人業者の構成比の推移（単位：％）



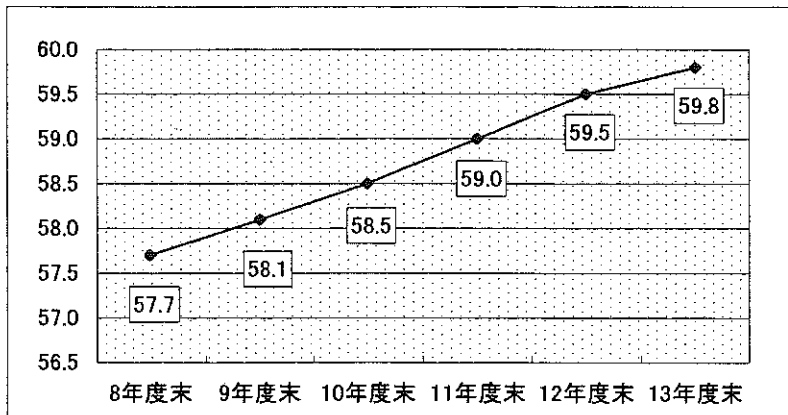
グラフ1-3 個人業者年齢階級別構成比（単位：％）



| 年齢階級  | 業者数    | 構成比%  |
|-------|--------|-------|
| ~29   | 137    | 0.5   |
| 30~39 | 1,291  | 4.4   |
| 40~49 | 3,480  | 11.9  |
| 50~59 | 9,898  | 33.8  |
| 60~69 | 8,188  | 28.0  |
| 70~79 | 5,080  | 17.3  |
| 80~   | 1,212  | 4.1   |
| 計     | 29,286 | 100.0 |

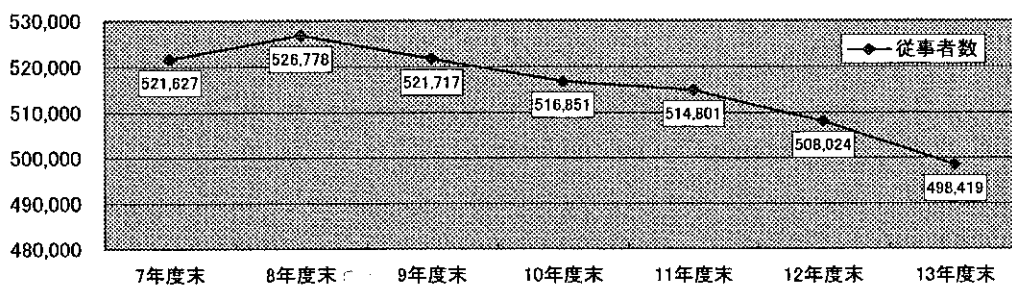
注1 年齢不明者1人は除く。

グラフ1-4 個人業者の平均年齢の推移（単位：歳）



| 年度    | 平均年齢 |
|-------|------|
| 8年度末  | 57.7 |
| 9年度末  | 58.1 |
| 10年度末 | 58.5 |
| 11年度末 | 59.0 |
| 12年度末 | 59.5 |
| 13年度末 | 59.8 |

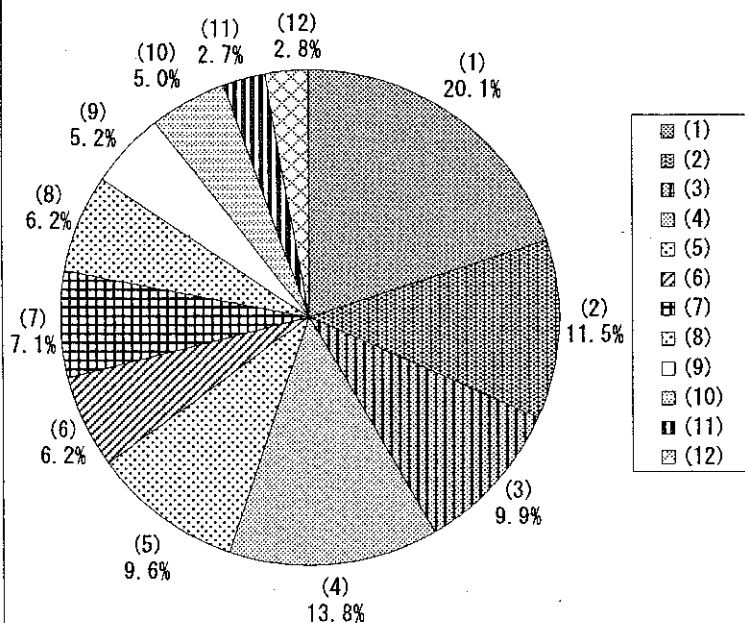
グラフ1-5 従事者数の推移 (単位:人)



|      | 7年度末    | 8年度末    | 9年度末    | 10年度末   | 11年度末   | 12年度末   | 13年度末   |
|------|---------|---------|---------|---------|---------|---------|---------|
| 従事者数 | 521,627 | 526,778 | 521,717 | 516,851 | 514,801 | 508,024 | 498,419 |
| 増減数  |         | 5,151   | -5,061  | -4,866  | -2,050  | -6,777  | -9,605  |
| 増減率% |         | 1.0     | -1.0    | -0.9    | -0.4    | -1.3    | -1.9    |

グラフ1-6 宅地建物取引業者回次別構成比

(単位:%)



| 回次別  | 業者数     | 構成比%  |
|------|---------|-------|
| (1)  | 27,097  | 20.1  |
| (2)  | 15,592  | 11.5  |
| (3)  | 13,421  | 9.9   |
| (4)  | 18,636  | 13.8  |
| (5)  | 12,962  | 9.6   |
| (6)  | 8,320   | 6.2   |
| (7)  | 9,558   | 7.1   |
| (8)  | 8,322   | 6.2   |
| (9)  | 6,995   | 5.2   |
| (10) | 6,707   | 5.0   |
| (11) | 3,702   | 2.7   |
| (12) | 3,787   | 2.8   |
| 計    | 135,099 | 100.0 |

## 二 取引主任者の統計概要

### (1) 概況

〔取引主任者（就業者）数二五二、七九六人、一・六％の増加〕

取引主任者資格登録者数は六九五、五八三人になり、平成二二年度末の六七六、六三八人（以下、二二年度末の数は括弧書きとする。）から一八、九四五人、二・八％の増加です。

〔別表二一・二一四・二一七参照〕

取引主任者証交付者数は四〇九、三二九人（三八五、六三五人）になり、平成二二年度末に比べ二三、六九四人、六・一％の増加です。

〔別表二一・二一五・二一八参照〕

取引主任者（就業者）（取引主任者証交付を受け、かつ、宅建業に従事している者）数は、二五二、七九六人（二四八、七三八人）になり、平成二二年度末に比べ四、〇五八人、一・六％の増加です。

〔別表二一三・二一六・二一九参照〕

資格登録者数及び取引主任者証交付者数は、この統計を取り始めた平成五年度以来増加を続けており一三年度も同様です。就業者数はほぼ横這いの状態が続いていましたが、平成

一三年度は微増となりました。

〔グラフ二一・二一二参照〕

### (2) 取引主任者（就業者）数の統計

①男女別取引主任者（就業者）数

〔取引主任者（就業者）数、男性一・四％の増加、女性二・五％の増加〕

男女別取引主任者（就業者）数は、男性が二〇二、七三四人になり、平成二二年度末に比べ二、八三八人、一・四％の増加（一九九、八九六人で八〇八人、〇・四％の減少）です。

一方、女性は五〇、〇六二人になり、平成二二年度末に比べ一、二二〇人、二・五％の増加（四八、八四二人で四四九人、〇・九％の増加）です。

〔別表二一三・二一六、グラフ二一三参照〕

〔女性比率一九・八％、〇・二％の増加〕

取引主任者の女性比率は資格登録者数、取引主任者証交付者数、就業者数とも年々増加しており、取引主任者（就業者）数でみると一九・八％であり、平成五年度末からの八年间で二・四％高くなりました。

〔別表二一三・二一六、グラフ二一三・二一四参照〕

### ②年齢別取引主任者（就業者）数

〔六〇歳以上の構成比が増加〕

取引主任者（就業者）数を年齢階級別で見ると、五〇～五九歳が最も多く、構成比は二九・〇％（二九・四％）とほぼ平成二二年度末と同様です。

全年齢階級を比較すると、資格登録者数、証交付者数、就業者数とも、六〇歳以上の構成比が増加しています。

〔別表二一三・二一九参照〕

③取引主任者（就業者）の平均年齢

〔平均年齢四八・六歳、〇・三歳の上昇〕

取引主任者（就業者）の平均年齢は四八・六歳（四八・三歳）になり、平成二二年度末より〇・三歳の上昇です。平成六年度末から七年度間で一・八歳上昇しました。

〔別表二一三・二一六参照〕

④都道府県別取引主任者（就業者）数

取引主任者（就業者）数で増加比率が高いのは、青森一三・九％、鳥取六・三％、福島六・一％です。

就業者数で女性取引主任者の比率が最も高いのは熊本の一四・二％で、平成二二年度末と同様です。〔別表二一六・二一九参照〕

別表 2-1  
年齢階級別・男女別取引主任者資格登録者数一覧表

【単位：人、%】

平成14年3月31日現在

| 年齢階級   | 男       |       |         |        |      | 女       |       |         |       |      | 合 計  |         |       |         |        |      |
|--------|---------|-------|---------|--------|------|---------|-------|---------|-------|------|------|---------|-------|---------|--------|------|
|        | 13年度末   | 構成比   | 12年度末   | 増減数    | 率    | 13年度末   | 構成比   | 12年度末   | 増減数   | 率    | 女性比率 | 13年度末   | 構成比   | 12年度末   | 増減数    | 率    |
| ～29歳   | 19,930  | 3.6   | 20,459  | -529   | -2.6 | 10,286  | 7.0   | 10,701  | -415  | -3.9 | 34.0 | 30,216  | 4.3   | 31,160  | -944   | -3.0 |
| 30～39歳 | 85,073  | 15.5  | 84,701  | 372    | 0.4  | 41,091  | 28.0  | 40,525  | 566   | 1.4  | 32.6 | 126,164 | 18.1  | 125,226 | 938    | 0.7  |
| 40～49歳 | 105,705 | 19.3  | 107,575 | -1,870 | -1.7 | 36,600  | 25.0  | 35,630  | 970   | 2.7  | 25.7 | 142,305 | 20.5  | 143,205 | -900   | -0.6 |
| 50～59歳 | 161,083 | 29.3  | 159,543 | 1,540  | 1.0  | 39,437  | 26.9  | 37,492  | 1,945 | 5.2  | 19.7 | 200,520 | 28.6  | 197,035 | 3,485  | 1.8  |
| 60～69歳 | 103,224 | 18.8  | 95,818  | 7,406  | 7.7  | 13,411  | 9.1   | 11,534  | 1,877 | 16.3 | 11.5 | 116,635 | 16.8  | 107,352 | 9,283  | 8.6  |
| 70歳～   | 73,843  | 11.2  | 67,340  | 6,503  | 9.7  | 5,897   | 3.1   | 5,300   | 597   | 11.3 | 7.4  | 79,740  | 11.5  | 72,640  | 7,100  | 9.8  |
| 合 計    | 548,858 | 100.0 | 535,436 | 13,422 | 2.5  | 146,722 | 100.0 | 141,182 | 5,540 | 3.9  | 21.1 | 695,580 | 100.0 | 676,618 | 18,962 | 2.8  |

注1 国土交通省資料とは若干相違する。

注2 年齢不明者3人は除く。

別表 2-2

年齢階級別・男女別取引主任者証交付者数一覧表

【単位：人、%】

平成14年3月31日現在

| 年齢階級   | 男       |       |         |        |      | 女      |       |        |       |      | 合 計  |         |       |         |        |      |
|--------|---------|-------|---------|--------|------|--------|-------|--------|-------|------|------|---------|-------|---------|--------|------|
|        | 13年度末   | 構成比   | 12年度末   | 増減数    | 率    | 13年度末  | 構成比   | 12年度末  | 増減数   | 率    | 女性比率 | 13年度末   | 構成比   | 12年度末   | 増減数    | 率    |
| ～29歳   | 16,758  | 5.2   | 16,577  | 181    | 1.1  | 8,386  | 9.3   | 8,213  | 173   | 2.1  | 33.4 | 25,144  | 6.1   | 24,790  | 354    | 1.4  |
| 30～39歳 | 63,327  | 19.8  | 60,368  | 2,959  | 4.9  | 24,501 | 27.2  | 22,660 | 1,841 | 8.1  | 27.9 | 87,828  | 21.5  | 83,028  | 4,800  | 5.8  |
| 40～49歳 | 67,980  | 21.4  | 66,176  | 1,804  | 2.7  | 22,152 | 24.7  | 21,237 | 915   | 4.3  | 24.6 | 90,132  | 22.0  | 87,413  | 2,719  | 3.1  |
| 50～59歳 | 92,165  | 28.9  | 88,767  | 3,398  | 3.8  | 25,031 | 27.8  | 23,339 | 1,692 | 7.2  | 21.4 | 117,196 | 28.6  | 112,106 | 5,090  | 4.5  |
| 60～69歳 | 54,153  | 17.0  | 48,294  | 5,859  | 12.1 | 7,808  | 8.7   | 6,471  | 1,337 | 20.7 | 12.6 | 61,961  | 15.1  | 54,765  | 7,196  | 13.1 |
| 70歳～   | 24,855  | 6.3   | 21,612  | 3,243  | 15.0 | 2,211  | 1.8   | 1,901  | 310   | 16.3 | 8.2  | 27,066  | 6.6   | 23,513  | 3,553  | 15.1 |
| 合 計    | 319,238 | 100.0 | 301,794 | 17,444 | 5.8  | 90,089 | 100.0 | 83,821 | 6,268 | 7.5  | 22.0 | 409,327 | 100.0 | 385,615 | 23,712 | 6.1  |
| 平均年齢   | 50.2    |       | 49.8    |        |      | 45.2   |       | 44.8   |       |      |      | 49.1    |       | 48.7    |        |      |

注 年齢不明者2人は除く。

別表 2-3

年齢階級別・男女別取引主任者就業者数一覧表

【単位：人、%】

平成14年3月31日現在

| 年齢階級   | 男       |       |         |       |      | 女      |       |        |       |      | 合 計  |         |       |         |       |      |
|--------|---------|-------|---------|-------|------|--------|-------|--------|-------|------|------|---------|-------|---------|-------|------|
|        | 13年度末   | 構成比   | 12年度末   | 増減数   | 率    | 13年度末  | 構成比   | 12年度末  | 増減数   | 率    | 女性比率 | 13年度末   | 構成比   | 12年度末   | 増減数   | 率    |
| ～29歳   | 10,898  | 5.4   | 11,217  | -319  | -2.8 | 4,579  | 9.1   | 4,659  | -80   | -1.7 | 29.6 | 15,477  | 6.1   | 15,876  | -399  | -2.5 |
| 30～39歳 | 44,688  | 22.0  | 43,708  | 980   | 2.2  | 12,843 | 25.7  | 12,445 | 398   | 3.2  | 22.3 | 57,531  | 22.8  | 56,151  | 1,380 | 2.5  |
| 40～49歳 | 44,362  | 21.9  | 44,524  | -162  | -0.4 | 12,007 | 24.0  | 12,043 | -36   | -0.3 | 21.3 | 56,369  | 22.3  | 56,567  | -198  | -0.4 |
| 50～59歳 | 58,767  | 29.0  | 59,017  | -250  | -0.4 | 14,441 | 28.8  | 14,184 | 257   | 1.8  | 19.7 | 73,208  | 29.0  | 73,201  | 7     | 0.0  |
| 60～69歳 | 29,994  | 14.8  | 28,131  | 1,863 | 6.6  | 4,715  | 9.4   | 4,135  | 580   | 14.0 | 13.6 | 34,709  | 13.7  | 32,266  | 2,443 | 7.6  |
| 70歳～   | 14,025  | 6.9   | 13,293  | 732   | 5.5  | 1,476  | 2.5   | 1,371  | 105   | 7.7  | 9.5  | 15,501  | 6.1   | 14,664  | 837   | 5.7  |
| 合 計    | 202,734 | 100.0 | 199,888 | 2,846 | 1.4  | 50,061 | 100.0 | 48,837 | 1,224 | 2.5  | 19.8 | 252,795 | 100.0 | 248,725 | 4,070 | 1.6  |
| 平均年齢   | 49.2    |       | 49.0    |       |      | 45.8   |       | 45.5   |       |      |      | 48.6    |       | 48.3    |       |      |

注1 取引主任者就業者数とは、取引主任者証の交付を受けたかつ宅建業に従事している者をいう。

注2 年齢不明者1人は除く。



別表2-4  
都道府県別・男女別取引主任者資格登録者数一覧表

【単位：人、％】

平成14年3月31日現在

| 原 名   | 男       |         |        |     | 女       |         |       |     | 女性比率 | 合 計     |         |        |     |
|-------|---------|---------|--------|-----|---------|---------|-------|-----|------|---------|---------|--------|-----|
|       | 13年度末   | 12年度末   | 増減数    | 率   | 13年度末   | 12年度末   | 増減数   | 率   |      | 13年度末   | 12年度末   | 増減数    | 率   |
| 北海道   | 15,011  | 14,637  | 374    | 2.6 | 3,541   | 3,405   | 136   | 4.0 | 19.1 | 18,552  | 18,042  | 510    | 2.8 |
| 青 森   | 2,476   | 2,401   | 75     | 3.1 | 532     | 503     | 29    | 5.8 | 17.7 | 3,008   | 2,904   | 104    | 3.6 |
| 岩 手   | 2,281   | 2,209   | 72     | 3.3 | 383     | 357     | 26    | 7.3 | 14.4 | 2,664   | 2,566   | 98     | 3.8 |
| 宮 城   | 7,432   | 7,216   | 216    | 3.0 | 1,783   | 1,712   | 71    | 4.1 | 19.3 | 9,215   | 8,928   | 287    | 3.2 |
| 秋 田   | 2,113   | 2,048   | 65     | 3.2 | 428     | 400     | 28    | 7.0 | 16.8 | 2,541   | 2,448   | 93     | 3.8 |
| 山 形   | 2,546   | 2,460   | 86     | 3.5 | 473     | 442     | 31    | 7.0 | 15.7 | 3,019   | 2,902   | 117    | 4.0 |
| 福 島   | 4,297   | 4,201   | 96     | 2.3 | 926     | 875     | 51    | 5.8 | 17.7 | 5,223   | 5,076   | 147    | 2.9 |
| 茨 城   | 7,727   | 7,503   | 224    | 3.0 | 2,201   | 2,136   | 65    | 3.0 | 22.2 | 9,928   | 9,639   | 289    | 3.0 |
| 栃 木   | 5,571   | 5,434   | 137    | 2.5 | 1,429   | 1,394   | 35    | 2.5 | 20.4 | 7,000   | 6,828   | 172    | 2.5 |
| 群 馬   | 6,297   | 6,135   | 162    | 2.6 | 1,648   | 1,579   | 69    | 4.4 | 20.7 | 7,945   | 7,714   | 231    | 3.0 |
| 群 馬   | 34,123  | 32,977  | 1,146  | 3.5 | 10,047  | 9,627   | 420   | 4.4 | 22.7 | 44,170  | 42,604  | 1,566  | 3.7 |
| 千 葉   | 28,513  | 27,704  | 809    | 2.9 | 8,767   | 8,464   | 303   | 3.6 | 23.5 | 37,280  | 36,168  | 1,112  | 3.1 |
| 東 京   | 117,681 | 115,193 | 2,488  | 2.2 | 29,248  | 28,209  | 1,039 | 3.7 | 19.9 | 146,929 | 143,402 | 3,527  | 2.5 |
| 神 奈 川 | 46,864  | 45,762  | 1,102  | 2.4 | 13,932  | 13,409  | 523   | 3.9 | 22.9 | 60,796  | 59,171  | 1,625  | 2.7 |
| 新 潟   | 5,884   | 5,767   | 117    | 2.0 | 1,568   | 1,517   | 51    | 3.4 | 21.0 | 7,452   | 7,284   | 168    | 2.3 |
| 富 山   | 3,297   | 3,213   | 84     | 2.6 | 739     | 698     | 41    | 5.9 | 18.3 | 4,036   | 3,911   | 125    | 3.2 |
| 石 川   | 3,796   | 3,703   | 93     | 2.5 | 951     | 911     | 40    | 4.4 | 20.0 | 4,747   | 4,614   | 133    | 2.9 |
| 福 井   | 1,991   | 1,940   | 51     | 2.6 | 436     | 421     | 15    | 3.6 | 18.0 | 2,427   | 2,361   | 66     | 2.8 |
| 山 梨   | 2,461   | 2,424   | 37     | 1.5 | 553     | 536     | 17    | 3.2 | 18.3 | 3,014   | 2,960   | 54     | 1.8 |
| 長 野   | 5,945   | 5,789   | 156    | 2.7 | 1,344   | 1,284   | 60    | 4.7 | 18.4 | 7,289   | 7,073   | 216    | 3.1 |
| 岐 阜   | 5,302   | 5,196   | 106    | 2.0 | 1,294   | 1,234   | 60    | 4.9 | 19.6 | 6,596   | 6,430   | 166    | 2.6 |
| 静 岡   | 11,998  | 11,691  | 307    | 2.6 | 3,618   | 3,467   | 151   | 4.4 | 23.2 | 15,616  | 15,158  | 458    | 3.0 |
| 愛 知   | 27,368  | 26,684  | 684    | 2.6 | 6,935   | 6,659   | 276   | 4.1 | 20.2 | 34,303  | 33,343  | 960    | 2.9 |
| 三重    | 4,325   | 4,221   | 104    | 2.5 | 1,173   | 1,131   | 42    | 3.7 | 21.3 | 5,498   | 5,352   | 146    | 2.7 |
| 滋 賀   | 3,877   | 3,747   | 130    | 3.5 | 933     | 886     | 47    | 5.3 | 19.4 | 4,810   | 4,633   | 177    | 3.8 |
| 京 都   | 14,002  | 13,652  | 350    | 2.6 | 3,683   | 3,549   | 134   | 3.8 | 20.8 | 17,685  | 17,201  | 484    | 2.8 |
| 大 阪   | 54,149  | 52,956  | 1,193  | 2.3 | 14,416  | 13,928  | 488   | 3.5 | 21.0 | 68,565  | 66,884  | 1,681  | 2.5 |
| 兵 庫   | 27,437  | 26,684  | 773    | 2.9 | 8,221   | 7,878   | 343   | 4.4 | 23.1 | 35,658  | 34,542  | 1,116  | 3.2 |
| 奈 良   | 6,234   | 6,062   | 172    | 2.8 | 1,748   | 1,678   | 70    | 4.2 | 21.9 | 7,982   | 7,740   | 242    | 3.1 |
| 和 歌 山 | 3,785   | 3,716   | 69     | 1.9 | 838     | 807     | 31    | 3.8 | 18.1 | 4,623   | 4,523   | 100    | 2.2 |
| 鳥 取   | 1,270   | 1,246   | 24     | 1.9 | 198     | 189     | 9     | 4.8 | 13.5 | 1,468   | 1,435   | 33     | 2.3 |
| 島 根   | 1,436   | 1,392   | 44     | 3.2 | 265     | 257     | 8     | 3.1 | 15.6 | 1,701   | 1,649   | 52     | 3.2 |
| 岡 山   | 5,670   | 5,543   | 127    | 2.3 | 1,577   | 1,510   | 67    | 4.4 | 21.8 | 7,247   | 7,053   | 194    | 2.8 |
| 広 島   | 11,559  | 11,295  | 264    | 2.3 | 3,817   | 3,683   | 134   | 3.6 | 24.8 | 15,376  | 14,978  | 398    | 2.7 |
| 山 口   | 3,977   | 3,861   | 116    | 3.0 | 1,150   | 1,116   | 34    | 3.0 | 22.4 | 5,127   | 4,977   | 150    | 3.0 |
| 徳 島   | 2,505   | 2,449   | 56     | 2.3 | 666     | 643     | 23    | 3.6 | 21.0 | 3,171   | 3,092   | 79     | 2.6 |
| 香 川   | 4,091   | 4,013   | 78     | 1.9 | 1,021   | 981     | 40    | 4.1 | 20.0 | 5,112   | 4,994   | 118    | 2.4 |
| 愛 媛   | 4,404   | 4,271   | 133    | 3.1 | 1,101   | 1,053   | 48    | 4.6 | 20.0 | 5,505   | 5,324   | 181    | 3.4 |
| 高 知   | 2,162   | 2,109   | 53     | 2.5 | 606     | 581     | 25    | 4.3 | 21.9 | 2,768   | 2,690   | 78     | 2.9 |
| 福 岡   | 20,778  | 20,225  | 553    | 2.7 | 5,825   | 5,602   | 223   | 4.0 | 21.9 | 26,603  | 25,827  | 776    | 3.0 |
| 佐 賀   | 1,775   | 1,731   | 44     | 2.5 | 354     | 340     | 14    | 4.1 | 16.6 | 2,129   | 2,071   | 58     | 2.8 |
| 長 崎   | 3,625   | 3,546   | 79     | 2.2 | 995     | 951     | 44    | 4.6 | 21.5 | 4,620   | 4,497   | 123    | 2.7 |
| 熊 本   | 4,881   | 4,758   | 123    | 2.6 | 1,536   | 1,481   | 55    | 3.7 | 23.9 | 6,417   | 6,239   | 178    | 2.9 |
| 大 分   | 3,208   | 3,153   | 55     | 1.7 | 765     | 737     | 28    | 3.8 | 19.3 | 3,973   | 3,890   | 83     | 2.1 |
| 宮 崎   | 3,069   | 3,068   | 1      | 0.0 | 687     | 657     | 30    | 4.6 | 18.3 | 3,756   | 3,725   | 31     | 0.8 |
| 鹿 児 島 | 5,482   | 5,376   | 106    | 2.0 | 970     | 938     | 32    | 3.4 | 15.0 | 6,452   | 6,314   | 138    | 2.2 |
| 沖 縄   | 4,184   | 4,107   | 77     | 1.9 | 1,403   | 1,375   | 28    | 2.0 | 25.1 | 5,587   | 5,482   | 105    | 1.9 |
| 合 計   | 548,859 | 535,448 | 13,411 | 2.5 | 146,724 | 141,190 | 5,534 | 3.9 | 21.1 | 695,583 | 676,638 | 18,945 | 2.8 |

注1 国土交通省資料とは若干相違する。

注2 12年度末女性比率は20.9%である。

別表2-5  
都道府県別・男女別取引主任者証交付者数一覧表 [単位：人、%]

平成14年3月31日現在

| 県名  | 男       |         |        |      | 女      |        |       |      | 女性比率 | 合計      |         |        |      | 平均年齢(13年度末) |      |      |
|-----|---------|---------|--------|------|--------|--------|-------|------|------|---------|---------|--------|------|-------------|------|------|
|     | 13年度末   | 12年度末   | 増減数    | 率    | 13年度末  | 12年度末  | 増減数   | 率    |      | 13年度末   | 12年度末   | 増減数    | 率    | 男           | 女    | 全体   |
| 北海道 | 8,351   | 7,826   | 525    | 6.7  | 2,163  | 1,990  | 173   | 8.7  | 20.6 | 10,514  | 9,816   | 698    | 7.1  | 51.5        | 45.1 | 50.3 |
| 青森  | 1,651   | 1,566   | 85     | 5.4  | 420    | 396    | 24    | 6.1  | 20.3 | 2,071   | 1,962   | 109    | 5.6  | 53.1        | 45.3 | 51.5 |
| 岩手  | 1,626   | 1,550   | 76     | 4.9  | 300    | 275    | 25    | 9.1  | 15.6 | 1,926   | 1,825   | 101    | 5.5  | 50.6        | 43.1 | 49.4 |
| 宮城  | 4,962   | 4,723   | 239    | 5.1  | 1,257  | 1,183  | 74    | 6.3  | 20.2 | 6,219   | 5,906   | 313    | 5.3  | 50.6        | 43.5 | 49.1 |
| 秋田  | 1,282   | 1,225   | 57     | 4.7  | 322    | 299    | 23    | 7.7  | 20.1 | 1,604   | 1,524   | 80     | 5.2  | 52.6        | 43.3 | 50.7 |
| 山形  | 1,590   | 1,495   | 95     | 6.4  | 353    | 319    | 34    | 10.7 | 18.2 | 1,943   | 1,814   | 129    | 7.1  | 51.3        | 44.8 | 50.2 |
| 福島  | 2,707   | 2,589   | 118    | 4.6  | 709    | 656    | 53    | 8.1  | 20.8 | 3,416   | 3,245   | 171    | 5.3  | 51.0        | 44.9 | 49.7 |
| 茨城  | 5,103   | 4,865   | 238    | 4.9  | 1,552  | 1,470  | 82    | 5.6  | 23.3 | 6,655   | 6,335   | 320    | 5.1  | 50.5        | 45.2 | 49.3 |
| 栃木  | 3,318   | 3,157   | 161    | 5.1  | 963    | 926    | 37    | 4.0  | 22.5 | 4,281   | 4,083   | 198    | 4.8  | 50.6        | 46.2 | 49.6 |
| 群馬  | 4,177   | 4,028   | 149    | 3.7  | 1,210  | 1,144  | 66    | 5.8  | 22.5 | 5,387   | 5,172   | 215    | 4.2  | 51.3        | 44.7 | 49.8 |
| 埼玉  | 21,712  | 20,409  | 1,303  | 6.4  | 6,716  | 6,266  | 450   | 7.2  | 23.6 | 28,428  | 26,675  | 1,753  | 6.6  | 48.3        | 44.3 | 47.3 |
| 千葉  | 15,618  | 14,639  | 979    | 6.7  | 4,886  | 4,518  | 368   | 8.1  | 23.8 | 20,504  | 19,157  | 1,347  | 7.0  | 48.2        | 44.7 | 47.3 |
| 東京  | 62,293  | 58,865  | 3,428  | 5.8  | 15,685 | 14,429 | 1,256 | 8.7  | 20.1 | 77,978  | 73,294  | 4,684  | 6.4  | 50.1        | 45.3 | 49.1 |
| 神奈川 | 28,701  | 26,953  | 1,748  | 6.5  | 8,843  | 8,250  | 593   | 7.2  | 23.6 | 37,544  | 35,203  | 2,341  | 6.7  | 48.6        | 44.8 | 47.7 |
| 新潟  | 3,358   | 3,197   | 161    | 5.0  | 984    | 929    | 55    | 5.9  | 22.7 | 4,342   | 4,126   | 216    | 5.2  | 50.5        | 45.6 | 49.4 |
| 富山  | 2,088   | 1,985   | 103    | 5.2  | 546    | 504    | 42    | 8.3  | 20.7 | 2,634   | 2,489   | 145    | 5.8  | 52.1        | 44.5 | 50.5 |
| 石川  | 2,274   | 2,160   | 114    | 5.3  | 637    | 595    | 42    | 7.1  | 21.9 | 2,911   | 2,755   | 156    | 5.7  | 50.5        | 44.6 | 49.2 |
| 福井  | 1,167   | 1,121   | 46     | 4.1  | 285    | 265    | 20    | 7.5  | 19.6 | 1,452   | 1,386   | 66     | 4.8  | 49.6        | 44.1 | 48.5 |
| 山梨  | 1,588   | 1,538   | 50     | 3.3  | 370    | 351    | 19    | 5.4  | 18.9 | 1,958   | 1,889   | 69     | 3.7  | 51.7        | 44.5 | 50.4 |
| 長野  | 3,908   | 3,740   | 168    | 4.5  | 965    | 906    | 59    | 6.5  | 19.8 | 4,873   | 4,646   | 227    | 4.9  | 53.2        | 47.1 | 52.0 |
| 岐阜  | 2,927   | 2,775   | 152    | 5.5  | 772    | 709    | 63    | 8.9  | 20.9 | 3,699   | 3,484   | 215    | 6.2  | 50.7        | 44.0 | 49.3 |
| 静岡県 | 7,261   | 6,917   | 344    | 5.0  | 2,448  | 2,292  | 156   | 6.8  | 25.2 | 9,709   | 9,209   | 500    | 5.4  | 51.5        | 45.8 | 50.1 |
| 愛知  | 15,585  | 14,803  | 782    | 5.3  | 4,043  | 3,769  | 274   | 7.3  | 20.6 | 19,628  | 18,572  | 1,056  | 5.7  | 50.3        | 44.8 | 49.2 |
| 三重  | 2,871   | 2,755   | 116    | 4.2  | 828    | 787    | 41    | 5.2  | 22.4 | 3,699   | 3,542   | 157    | 4.4  | 49.1        | 43.9 | 47.9 |
| 滋賀  | 2,376   | 2,158   | 218    | 10.1 | 633    | 561    | 72    | 12.8 | 21.0 | 3,009   | 2,719   | 290    | 10.7 | 49.1        | 43.9 | 48.0 |
| 京都  | 8,014   | 7,466   | 548    | 7.3  | 2,168  | 1,990  | 178   | 8.9  | 21.3 | 10,182  | 9,456   | 726    | 7.7  | 49.2        | 44.1 | 48.1 |
| 大阪  | 30,938  | 29,310  | 1,628  | 5.6  | 8,747  | 8,209  | 538   | 6.6  | 22.0 | 39,685  | 37,519  | 2,166  | 5.8  | 49.8        | 45.3 | 48.8 |
| 兵庫県 | 16,084  | 15,116  | 968    | 6.4  | 4,953  | 4,576  | 377   | 8.2  | 23.5 | 21,037  | 19,692  | 1,345  | 6.8  | 49.5        | 44.9 | 48.4 |
| 奈良  | 4,051   | 3,765   | 286    | 7.6  | 1,141  | 1,034  | 107   | 10.3 | 22.0 | 5,192   | 4,799   | 393    | 8.2  | 49.7        | 44.6 | 48.6 |
| 和歌山 | 2,278   | 2,211   | 67     | 3.0  | 550    | 521    | 29    | 5.6  | 19.4 | 2,828   | 2,732   | 96     | 3.5  | 52.9        | 46.1 | 51.6 |
| 鳥取  | 791     | 769     | 22     | 2.9  | 146    | 133    | 13    | 9.8  | 15.6 | 937     | 902     | 35     | 3.9  | 52.9        | 46.0 | 51.8 |
| 島根  | 858     | 809     | 49     | 6.1  | 193    | 184    | 9     | 4.9  | 18.4 | 1,051   | 993     | 58     | 5.8  | 51.3        | 43.0 | 49.7 |
| 岡山  | 3,331   | 3,180   | 151    | 4.7  | 1,005  | 934    | 71    | 7.6  | 23.2 | 4,336   | 4,114   | 222    | 5.4  | 51.2        | 46.4 | 50.1 |
| 広島  | 6,474   | 6,113   | 361    | 5.9  | 2,217  | 2,072  | 145   | 7.0  | 25.5 | 8,691   | 8,185   | 506    | 6.2  | 51.3        | 46.5 | 50.0 |
| 山口  | 2,440   | 2,320   | 120    | 5.2  | 800    | 762    | 38    | 5.0  | 24.7 | 3,240   | 3,082   | 158    | 5.1  | 52.2        | 47.2 | 51.0 |
| 徳島  | 1,574   | 1,507   | 67     | 4.4  | 425    | 395    | 30    | 7.6  | 21.3 | 1,999   | 1,902   | 97     | 5.1  | 53.0        | 47.6 | 51.9 |
| 香川  | 2,453   | 2,374   | 79     | 3.3  | 662    | 625    | 37    | 5.9  | 21.3 | 3,115   | 2,999   | 116    | 3.9  | 53.7        | 47.9 | 52.5 |
| 愛媛  | 2,744   | 2,599   | 145    | 5.6  | 737    | 695    | 42    | 6.0  | 21.2 | 3,481   | 3,294   | 187    | 5.7  | 52.9        | 48.1 | 51.9 |
| 高知  | 1,272   | 1,211   | 61     | 5.0  | 417    | 389    | 28    | 7.2  | 24.7 | 1,689   | 1,600   | 89     | 5.6  | 53.8        | 47.8 | 52.3 |
| 福岡  | 11,889  | 11,227  | 662    | 5.9  | 3,579  | 3,342  | 237   | 7.1  | 23.1 | 15,468  | 14,569  | 899    | 6.2  | 50.7        | 45.3 | 49.5 |
| 佐賀  | 1,093   | 1,038   | 55     | 5.3  | 253    | 239    | 14    | 5.9  | 18.8 | 1,346   | 1,277   | 69     | 5.4  | 51.1        | 43.9 | 49.8 |
| 長崎  | 2,406   | 2,312   | 94     | 4.1  | 760    | 713    | 47    | 6.6  | 24.0 | 3,166   | 3,025   | 141    | 4.7  | 52.5        | 45.2 | 50.7 |
| 熊本  | 2,758   | 2,590   | 168    | 6.5  | 911    | 831    | 80    | 9.6  | 24.8 | 3,669   | 3,421   | 248    | 7.2  | 52.3        | 45.4 | 50.6 |
| 大分  | 1,858   | 1,780   | 78     | 4.4  | 502    | 472    | 30    | 6.4  | 21.3 | 2,360   | 2,252   | 108    | 4.8  | 52.5        | 45.2 | 50.9 |
| 宮崎  | 1,866   | 1,754   | 112    | 6.4  | 477    | 443    | 34    | 7.7  | 20.4 | 2,343   | 2,197   | 146    | 6.6  | 53.4        | 46.2 | 51.9 |
| 鹿児島 | 3,051   | 2,922   | 129    | 4.4  | 625    | 588    | 37    | 6.3  | 17.0 | 3,676   | 3,510   | 166    | 4.7  | 54.4        | 48.6 | 53.5 |
| 沖縄  | 2,522   | 2,394   | 128    | 5.3  | 932    | 893    | 39    | 4.4  | 27.0 | 3,454   | 3,287   | 167    | 5.1  | 50.1        | 45.7 | 48.9 |
| 合 計 | 319,239 | 301,806 | 17,433 | 5.8  | 90,090 | 83,829 | 6,261 | 7.5  | 22.0 | 409,329 | 385,635 | 23,694 | 6.1  | 50.2        | 45.2 | 49.1 |

注 12年度末女性比率は21.7%である。

別表 2-6  
都道府県別・男女別取引主任者就業者数一覧表

[単位:人、%]

平成14年3月31日現在

| 県名  | 男       |         |       |      | 女      |        |       |      |      | 合計      |         |       |      | 平均年齢(13年度末) |      |      |
|-----|---------|---------|-------|------|--------|--------|-------|------|------|---------|---------|-------|------|-------------|------|------|
|     | 13年度末   | 12年度末   | 増減数   | 率    | 13年度末  | 12年度末  | 増減数   | 率    | 女性比率 | 13年度末   | 12年度末   | 増減数   | 率    | 男           | 女    | 全体   |
| 北海道 | 4,806   | 4,693   | 113   | 2.4  | 1,086  | 1,051  | 35    | 3.3  | 18.4 | 5,892   | 5,744   | 148   | 2.6  | 49.9        | 45.1 | 49.0 |
| 青森  | 904     | 804     | 100   | 12.4 | 224    | 186    | 38    | 20.4 | 19.9 | 1,128   | 990     | 138   | 13.9 | 53.1        | 45.7 | 51.7 |
| 岩手  | 936     | 943     | -7    | -0.7 | 157    | 146    | 11    | 7.5  | 14.4 | 1,093   | 1,089   | 4     | 0.4  | 49.8        | 42.5 | 48.7 |
| 宮城  | 2,988   | 2,979   | 9     | 0.3  | 677    | 651    | 26    | 4.0  | 18.5 | 3,665   | 3,630   | 35    | 1.0  | 49.5        | 43.9 | 48.4 |
| 秋田  | 634     | 611     | 23    | 3.8  | 167    | 163    | 4     | 2.5  | 20.8 | 801     | 774     | 27    | 3.5  | 51.0        | 43.8 | 49.5 |
| 山形  | 898     | 912     | -14   | -1.5 | 203    | 204    | -1    | -0.5 | 18.4 | 1,101   | 1,116   | -15   | -1.3 | 51.7        | 45.7 | 50.6 |
| 福島  | 1,435   | 1,370   | 65    | 4.7  | 388    | 348    | 40    | 11.5 | 21.3 | 1,823   | 1,718   | 105   | 6.1  | 50.5        | 45.9 | 49.5 |
| 茨城  | 2,940   | 2,933   | 7     | 0.2  | 813    | 801    | 12    | 1.5  | 21.7 | 3,753   | 3,734   | 19    | 0.5  | 49.9        | 45.3 | 48.9 |
| 栃木  | 1,947   | 1,973   | -26   | -1.3 | 534    | 537    | -3    | -0.6 | 21.5 | 2,481   | 2,510   | -29   | -1.2 | 50.1        | 46.7 | 49.4 |
| 群馬  | 2,422   | 2,477   | -55   | -2.2 | 622    | 630    | -8    | -1.3 | 20.4 | 3,044   | 3,107   | -63   | -2.0 | 51.0        | 46.1 | 50.0 |
| 埼玉  | 13,504  | 13,097  | 407   | 3.1  | 3,625  | 3,485  | 140   | 4.0  | 21.2 | 17,129  | 16,582  | 547   | 3.3  | 47.1        | 44.8 | 46.6 |
| 千葉  | 10,127  | 9,940   | 187   | 1.9  | 2,913  | 2,834  | 79    | 2.8  | 22.3 | 13,040  | 12,774  | 266   | 2.1  | 47.2        | 45.2 | 46.7 |
| 東京  | 41,767  | 41,157  | 610   | 1.5  | 8,975  | 8,691  | 284   | 3.3  | 17.7 | 50,742  | 49,848  | 894   | 1.8  | 49.2        | 46.0 | 48.6 |
| 神奈川 | 18,510  | 18,012  | 498   | 2.8  | 5,046  | 4,928  | 118   | 2.4  | 21.4 | 23,556  | 22,940  | 616   | 2.7  | 47.1        | 45.2 | 46.7 |
| 新潟  | 2,101   | 2,097   | 4     | 0.2  | 545    | 556    | -11   | -2.0 | 20.6 | 2,646   | 2,653   | -7    | -0.3 | 50.3        | 47.1 | 49.7 |
| 富山  | 1,342   | 1,335   | 7     | 0.5  | 353    | 349    | 4     | 1.1  | 20.8 | 1,695   | 1,684   | 11    | 0.7  | 52.0        | 45.7 | 50.7 |
| 石川  | 1,361   | 1,364   | -3    | -0.2 | 381    | 377    | 4     | 1.1  | 21.9 | 1,742   | 1,741   | 1     | 0.1  | 50.6        | 44.8 | 49.4 |
| 福井  | 735     | 735     | 0     | 0.0  | 169    | 169    | 0     | 0.0  | 18.7 | 904     | 904     | 0     | 0.0  | 49.8        | 45.0 | 48.9 |
| 山梨  | 946     | 967     | -21   | -2.2 | 217    | 213    | 4     | 1.9  | 18.7 | 1,163   | 1,180   | -17   | -1.4 | 52.1        | 46.6 | 51.1 |
| 長野  | 2,398   | 2,410   | -12   | -0.5 | 579    | 580    | -1    | -0.2 | 19.4 | 2,977   | 2,990   | -13   | -0.4 | 52.9        | 48.6 | 52.1 |
| 岐阜  | 1,919   | 1,887   | 32    | 1.7  | 482    | 460    | 22    | 4.8  | 20.1 | 2,401   | 2,347   | 54    | 2.3  | 51.0        | 45.0 | 49.8 |
| 静岡  | 4,641   | 4,573   | 68    | 1.5  | 1,364  | 1,323  | 41    | 3.1  | 22.7 | 6,005   | 5,896   | 109   | 1.8  | 50.9        | 46.9 | 50.0 |
| 愛知  | 10,855  | 10,729  | 126   | 1.2  | 2,376  | 2,320  | 56    | 2.4  | 18.0 | 13,231  | 13,049  | 182   | 1.4  | 49.9        | 45.9 | 49.2 |
| 三重  | 1,793   | 1,756   | 37    | 2.1  | 459    | 457    | 2     | 0.4  | 20.4 | 2,252   | 2,213   | 39    | 1.8  | 48.3        | 44.2 | 47.5 |
| 滋賀  | 1,422   | 1,349   | 73    | 5.4  | 337    | 313    | 24    | 7.7  | 19.2 | 1,759   | 1,662   | 97    | 5.8  | 48.5        | 45.0 | 47.9 |
| 京都  | 5,315   | 5,260   | 55    | 1.0  | 1,260  | 1,259  | 1     | 0.1  | 19.2 | 6,575   | 6,519   | 56    | 0.9  | 48.4        | 44.5 | 47.7 |
| 大阪  | 20,847  | 20,646  | 201   | 1.0  | 5,061  | 4,956  | 105   | 2.1  | 19.5 | 25,908  | 25,602  | 306   | 1.2  | 48.8        | 45.7 | 48.2 |
| 兵庫  | 10,300  | 10,166  | 134   | 1.3  | 2,680  | 2,626  | 54    | 2.1  | 20.6 | 12,980  | 12,792  | 188   | 1.5  | 48.2        | 45.6 | 47.6 |
| 奈良  | 2,473   | 2,427   | 46    | 1.9  | 584    | 561    | 23    | 4.1  | 19.1 | 3,057   | 2,988   | 69    | 2.3  | 48.8        | 45.0 | 48.0 |
| 和歌山 | 1,289   | 1,348   | -59   | -4.4 | 275    | 274    | 1     | 0.4  | 17.6 | 1,564   | 1,622   | -58   | -3.6 | 52.5        | 47.6 | 51.6 |
| 鳥取  | 441     | 415     | 26    | 6.3  | 82     | 77     | 5     | 6.5  | 15.7 | 523     | 492     | 31    | 6.3  | 52.6        | 46.4 | 51.7 |
| 島根  | 501     | 493     | 8     | 1.6  | 123    | 122    | 1     | 0.8  | 19.7 | 624     | 615     | 9     | 1.5  | 50.8        | 43.5 | 49.4 |
| 岡山  | 2,145   | 2,155   | -10   | -0.5 | 607    | 592    | 15    | 2.5  | 22.1 | 2,752   | 2,747   | 5     | 0.2  | 51.0        | 47.3 | 50.1 |
| 広島  | 3,812   | 3,846   | -34   | -0.9 | 1,108  | 1,114  | -6    | -0.5 | 22.5 | 4,920   | 4,960   | -40   | -0.8 | 50.9        | 47.3 | 50.1 |
| 山口  | 1,475   | 1,486   | -11   | -0.7 | 403    | 415    | -12   | -2.9 | 21.5 | 1,878   | 1,901   | -23   | -1.2 | 51.0        | 48.2 | 50.4 |
| 徳島  | 1,118   | 1,149   | -31   | -2.7 | 287    | 279    | 8     | 2.9  | 20.4 | 1,405   | 1,428   | -23   | -1.6 | 54.2        | 49.6 | 53.3 |
| 香川  | 1,562   | 1,590   | -28   | -1.8 | 399    | 388    | 11    | 2.8  | 20.3 | 1,961   | 1,978   | -17   | -0.9 | 53.8        | 48.9 | 52.8 |
| 愛媛  | 1,828   | 1,792   | 36    | 2.0  | 441    | 444    | -3    | -0.7 | 19.4 | 2,269   | 2,236   | 33    | 1.5  | 52.1        | 49.6 | 51.6 |
| 高知  | 839     | 836     | 3     | 0.4  | 244    | 239    | 5     | 2.1  | 22.5 | 1,083   | 1,075   | 8     | 0.7  | 53.0        | 49.3 | 52.1 |
| 福岡  | 6,269   | 5,952   | 317   | 5.3  | 1,578  | 1,492  | 86    | 5.8  | 20.1 | 7,847   | 7,444   | 403   | 5.4  | 48.8        | 45.0 | 48.0 |
| 佐賀  | 646     | 651     | -5    | -0.8 | 127    | 133    | -6    | -4.5 | 16.4 | 773     | 784     | -11   | -1.4 | 50.5        | 44.0 | 49.4 |
| 長崎  | 1,392   | 1,394   | -2    | -0.1 | 362    | 373    | -11   | -2.9 | 20.6 | 1,754   | 1,767   | -13   | -0.7 | 51.7        | 45.8 | 50.5 |
| 熊本  | 1,713   | 1,689   | 24    | 1.4  | 546    | 520    | 26    | 5.0  | 24.2 | 2,259   | 2,209   | 50    | 2.3  | 52.2        | 46.1 | 50.7 |
| 大分  | 991     | 992     | -1    | -0.1 | 209    | 205    | 4     | 2.0  | 17.4 | 1,200   | 1,197   | 3     | 0.3  | 51.3        | 45.0 | 50.2 |
| 宮崎  | 1,216   | 1,229   | -13   | -1.1 | 270    | 263    | 7     | 2.7  | 18.2 | 1,486   | 1,492   | -6    | -0.4 | 52.9        | 46.7 | 51.8 |
| 鹿児島 | 1,928   | 1,970   | -42   | -2.1 | 337    | 341    | -4    | -1.2 | 14.9 | 2,265   | 2,311   | -46   | -2.0 | 54.4        | 49.7 | 53.7 |
| 沖縄  | 1,303   | 1,307   | -4    | -0.3 | 387    | 397    | -10   | -2.5 | 22.9 | 1,690   | 1,704   | -14   | -0.8 | 49.0        | 44.7 | 48.0 |
| 合計  | 202,734 | 199,896 | 2,838 | 1.4  | 50,062 | 48,842 | 1,220 | 2.5  | 19.8 | 252,796 | 248,738 | 4,058 | 1.6  | 49.2        | 45.8 | 48.6 |

注1 取引主任者就業者数とは、取引主任者証の交付を受けかつ宅建業に従事している者をいう。

注2 12年度末女性比率は19.6%である。

別表2-7

都道府県別・年齢階級別取引主任者資格登録者数一覧表

【単位：人、%】

平成14年3月31日現在

| 県名       | ～29歳   |       | 30～39歳  |      | 40～49歳  |      | 50～59歳  |      | 60～69歳  |      | 70歳～   |      | 全体      |     |
|----------|--------|-------|---------|------|---------|------|---------|------|---------|------|--------|------|---------|-----|
|          | 13年度末  | 前年比   | 13年度末   | 前年比  | 13年度末   | 前年比  | 13年度末   | 前年比  | 13年度末   | 前年比  | 13年度末  | 前年比  | 13年度末   | 前年比 |
| 北海道      | 604    | -4.3  | 2,725   | -1.3 | 4,091   | -0.9 | 5,189   | 4.2  | 3,092   | 6.8  | 2,851  | 7.9  | 18,552  | 2.8 |
| 青森       | 117    | 15.8  | 361     | 3.1  | 648     | -6.9 | 891     | 6.8  | 513     | 6.0  | 478    | 8.9  | 3,008   | 3.6 |
| 岩手       | 95     | 1.1   | 409     | 3.3  | 701     | -2.8 | 783     | 6.8  | 422     | 9.6  | 254    | 7.2  | 2,664   | 3.8 |
| 宮城       | 390    | -4.6  | 1,675   | 1.6  | 2,082   | -1.0 | 2,627   | 2.7  | 1,468   | 9.4  | 972    | 12.2 | 9,214   | 3.2 |
| 秋田       | 106    | -2.8  | 323     | 1.3  | 566     | 0.4  | 754     | 5.2  | 435     | 7.1  | 357    | 7.2  | 2,541   | 3.8 |
| 山形       | 120    | 7.1   | 402     | 2.6  | 713     | -3.8 | 951     | 5.7  | 468     | 6.8  | 365    | 14.4 | 3,019   | 4.0 |
| 福島       | 181    | 4.6   | 766     | -2.0 | 1,330   | -3.3 | 1,587   | 5.7  | 806     | 9.1  | 553    | 9.7  | 5,223   | 2.9 |
| 茨城       | 447    | -1.5  | 1,778   | 1.9  | 2,229   | -2.9 | 3,074   | 3.5  | 1,507   | 11.5 | 893    | 8.4  | 9,928   | 3.0 |
| 栃木       | 283    | -1.4  | 1,033   | 1.3  | 1,525   | -5.9 | 2,424   | 4.7  | 1,074   | 8.6  | 661    | 11.1 | 7,000   | 2.5 |
| 群馬       | 367    | -7.1  | 1,340   | 3.3  | 1,660   | -3.7 | 2,546   | 4.1  | 1,253   | 8.3  | 779    | 12.1 | 7,945   | 3.0 |
| 埼玉       | 2,668  | -2.2  | 9,893   | 2.8  | 8,960   | 0.3  | 12,605  | 1.9  | 6,840   | 11.9 | 3,204  | 12.7 | 44,170  | 3.7 |
| 千葉       | 1,905  | -7.8  | 7,877   | 1.8  | 7,661   | -0.4 | 11,065  | 1.6  | 6,116   | 12.8 | 2,656  | 12.6 | 37,280  | 3.1 |
| 東京       | 5,714  | -4.1  | 27,720  | -0.8 | 27,472  | 1.3  | 39,164  | 0.2  | 26,900  | 6.2  | 19,959 | 11.0 | 146,929 | 2.5 |
| 神奈川      | 3,133  | -2.6  | 13,566  | 1.3  | 12,586  | 1.6  | 16,315  | 1.8  | 9,597   | 9.5  | 5,598  | 3.8  | 60,795  | 2.7 |
| 新潟       | 310    | -5.2  | 1,061   | -1.9 | 1,717   | -3.0 | 2,415   | 5.4  | 1,247   | 6.6  | 702    | 9.2  | 7,452   | 2.3 |
| 富山       | 176    | -1.7  | 589     | 7.5  | 792     | -3.4 | 1,304   | 1.3  | 689     | 10.1 | 486    | 7.8  | 4,036   | 3.2 |
| 石川       | 248    | -6.8  | 722     | 5.2  | 1,007   | -1.9 | 1,527   | 2.1  | 701     | 7.5  | 542    | 11.1 | 4,747   | 2.9 |
| 福井       | 116    | -0.9  | 380     | -1.0 | 583     | -0.7 | 736     | 3.4  | 345     | 5.8  | 267    | 13.6 | 2,427   | 2.8 |
| 山梨       | 108    | -9.2  | 504     | -2.7 | 666     | -2.2 | 854     | 3.6  | 477     | 5.8  | 405    | 10.4 | 3,014   | 1.8 |
| 長野       | 214    | 1.4   | 939     | 1.0  | 1,477   | -3.3 | 2,408   | 3.8  | 1,342   | 7.3  | 909    | 9.0  | 7,289   | 3.1 |
| 岐阜       | 338    | 2.4   | 1,064   | 2.6  | 1,401   | -2.8 | 2,044   | 1.4  | 1,077   | 10.6 | 672    | 6.7  | 6,596   | 2.6 |
| 静岡       | 533    | 2.5   | 2,432   | 0.0  | 3,574   | -1.6 | 4,809   | 2.7  | 2,580   | 9.1  | 1,688  | 10.5 | 15,616  | 3.0 |
| 愛知       | 1,587  | -0.7  | 6,109   | 1.0  | 6,858   | -0.3 | 9,827   | 1.3  | 5,796   | 8.0  | 4,126  | 10.1 | 34,303  | 2.9 |
| 三重       | 305    | -6.7  | 1,018   | 0.6  | 1,286   | 0.9  | 1,624   | 2.0  | 786     | 10.2 | 479    | 10.4 | 5,498   | 2.7 |
| 滋賀       | 248    | 6.9   | 903     | 1.9  | 1,069   | -1.0 | 1,430   | 2.6  | 684     | 13.1 | 476    | 9.2  | 4,810   | 3.8 |
| 京都       | 958    | 1.9   | 3,558   | 0.3  | 3,500   | 0.1  | 5,090   | 0.5  | 2,827   | 10.5 | 1,752  | 10.2 | 17,685  | 2.8 |
| 大阪       | 2,868  | -6.6  | 13,109  | 0.4  | 12,951  | 0.6  | 19,384  | -0.5 | 12,489  | 8.7  | 7,763  | 12.3 | 68,564  | 2.5 |
| 兵庫       | 1,765  | -6.5  | 6,918   | 2.7  | 7,169   | 0.8  | 9,854   | 1.1  | 5,752   | 9.3  | 4,200  | 10.6 | 35,658  | 3.2 |
| 奈良       | 400    | -2.4  | 1,549   | 0.5  | 1,659   | 1.0  | 2,359   | 0.2  | 1,374   | 11.9 | 641    | 14.1 | 7,982   | 3.1 |
| 和歌山      | 130    | 4.8   | 684     | 0.4  | 892     | -3.1 | 1,360   | 0.4  | 794     | 9.8  | 763    | 6.0  | 4,623   | 2.2 |
| 鳥取       | 39     | 8.3   | 165     | -4.6 | 292     | -1.7 | 480     | 2.8  | 261     | 7.9  | 231    | 5.0  | 1,468   | 2.3 |
| 島根       | 66     | -2.9  | 244     | 11.4 | 407     | -5.3 | 518     | 3.4  | 262     | 8.3  | 204    | 8.5  | 1,701   | 3.2 |
| 岡山       | 315    | 0.0   | 1,056   | 2.3  | 1,512   | -3.9 | 2,261   | 2.0  | 1,189   | 10.6 | 914    | 8.6  | 7,247   | 2.8 |
| 広島       | 541    | -5.3  | 2,416   | 0.9  | 3,194   | -2.2 | 4,968   | 2.0  | 2,507   | 9.3  | 1,750  | 10.4 | 15,376  | 2.7 |
| 山口       | 152    | -8.4  | 702     | 3.1  | 1,111   | -3.1 | 1,642   | 4.8  | 825     | 6.5  | 695    | 8.4  | 5,127   | 3.0 |
| 徳島       | 103    | -2.8  | 381     | 3.3  | 623     | -2.5 | 1,065   | 1.4  | 545     | 5.2  | 454    | 10.7 | 3,171   | 2.6 |
| 香川       | 163    | -2.4  | 645     | 2.9  | 937     | -2.5 | 1,604   | 0.5  | 897     | 8.5  | 866    | 6.1  | 5,112   | 2.4 |
| 愛媛       | 190    | 7.3   | 667     | 3.6  | 1,113   | -5.4 | 1,779   | 3.3  | 978     | 7.6  | 778    | 12.1 | 5,505   | 3.4 |
| 高知       | 84     | 21.7  | 268     | -0.7 | 561     | -5.1 | 890     | 2.5  | 430     | 8.3  | 535    | 8.3  | 2,768   | 2.9 |
| 福岡       | 1,171  | -0.1  | 4,121   | 0.4  | 5,881   | -2.6 | 7,867   | 3.6  | 4,246   | 9.6  | 3,317  | 8.8  | 26,603  | 3.0 |
| 佐賀       | 74     | 5.7   | 363     | -5.5 | 517     | -1.1 | 572     | 6.3  | 300     | 11.1 | 303    | 5.9  | 2,129   | 2.8 |
| 長崎       | 138    | -13.2 | 606     | 0.0  | 1,172   | -2.7 | 1,424   | 6.0  | 644     | 7.7  | 636    | 8.7  | 4,620   | 2.7 |
| 熊本       | 215    | 8.0   | 852     | -1.8 | 1,555   | -3.5 | 2,077   | 4.6  | 924     | 10.4 | 794    | 7.6  | 6,417   | 2.9 |
| 大分       | 156    | 14.7  | 473     | -3.7 | 792     | -3.4 | 1,265   | 1.2  | 671     | 9.5  | 616    | 6.2  | 3,973   | 2.1 |
| 宮崎       | 122    | 15.1  | 377     | 5.0  | 828     | -7.4 | 1,183   | 5.2  | 616     | 5.8  | 630    | -4.5 | 3,756   | 0.8 |
| 鹿児島      | 122    | 11.9  | 509     | -2.5 | 1,410   | -7.2 | 2,055   | 3.5  | 1,109   | 9.5  | 1,247  | 7.0  | 6,452   | 2.2 |
| 沖縄       | 131    | -7.1  | 912     | -4.0 | 1,575   | -5.1 | 1,870   | 7.7  | 780     | 9.4  | 319    | 13.5 | 5,587   | 1.9 |
| 合計       | 30,216 | -3.0  | 126,164 | 0.7  | 142,305 | -0.6 | 200,520 | 1.8  | 116,635 | 8.6  | 79,740 | 9.8  | 695,580 | 2.8 |
| 13年度末構成比 | 4.3    |       | 18.1    |      | 20.5    |      | 28.8    |      | 16.8    |      | 11.5   |      | 100.0   |     |
| 12年度末構成比 | 4.6    |       | 18.5    |      | 21.2    |      | 29.1    |      | 15.9    |      | 10.7   |      | 100.0   |     |

注1 資格登録者数は国土交通省資料とは若干相違する。

注2 年齢不明者3人は除く。

別表2-8  
都道府県別・年齢階級別取引主任者証交付者数一覽表

(単位:人、%)

平成14年3月31日現在

| 県名       | ～29歳   |       | 30～39歳 |      | 40～49歳 |      | 50～59歳  |      | 60～69歳 |      | 70歳～   |      | 全 体     |      |
|----------|--------|-------|--------|------|--------|------|---------|------|--------|------|--------|------|---------|------|
|          | 13年度末  | 前年比   | 13年度末  | 前年比  | 13年度末  | 前年比  | 13年度末   | 前年比  | 13年度末  | 前年比  | 13年度末  | 前年比  | 13年度末   | 前年比  |
| 北海道      | 491    | -0.4  | 1,953  | 3.5  | 2,638  | 5.2  | 2,987   | 8.7  | 1,540  | 12.1 | 905    | 12.7 | 10,514  | 7.1  |
| 青森       | 108    | 18.7  | 302    | 6.7  | 489    | -6.1 | 624     | 9.7  | 344    | 7.8  | 204    | 14.0 | 2,071   | 5.6  |
| 岩手       | 82     | -2.4  | 342    | 3.3  | 540    | -0.9 | 574     | 11.9 | 271    | 8.4  | 117    | 14.7 | 1,926   | 5.5  |
| 宮城       | 341    | -2.6  | 1,282  | 5.2  | 1,463  | 1.3  | 1,783   | 4.2  | 952    | 11.7 | 397    | 20.7 | 6,218   | 5.3  |
| 秋田       | 91     | -3.2  | 257    | 1.6  | 387    | 4.9  | 473     | 6.3  | 259    | 8.4  | 137    | 10.5 | 1,604   | 5.2  |
| 山形       | 103    | 10.8  | 315    | 6.0  | 478    | 0.8  | 611     | 7.8  | 288    | 10.3 | 147    | 21.5 | 1,943   | 7.1  |
| 福島       | 153    | 10.1  | 579    | 0.3  | 944    | 1.0  | 1,032   | 7.2  | 496    | 10.7 | 212    | 15.8 | 3,416   | 5.3  |
| 茨城       | 356    | 3.2   | 1,321  | 5.7  | 1,535  | -1.7 | 2,049   | 5.2  | 1,006  | 15.2 | 388    | 8.7  | 6,655   | 5.1  |
| 栃木       | 239    | 0.0   | 743    | 3.9  | 1,017  | -0.8 | 1,445   | 6.5  | 590    | 12.8 | 247    | 10.8 | 4,281   | 4.9  |
| 群馬       | 308    | -4.0  | 995    | 4.4  | 1,201  | -2.3 | 1,683   | 5.7  | 812    | 9.4  | 388    | 15.8 | 5,387   | 4.2  |
| 埼玉       | 2,260  | 2.8   | 7,089  | 7.0  | 5,887  | 3.2  | 7,985   | 4.0  | 4,032  | 16.5 | 1,175  | 17.5 | 28,428  | 6.6  |
| 千葉       | 1,566  | -2.8  | 5,041  | 8.3  | 4,305  | 4.7  | 5,936   | 4.0  | 2,929  | 20.0 | 727    | 15.8 | 20,504  | 7.0  |
| 東京       | 4,786  | 2.5   | 18,135 | 4.9  | 16,123 | 5.8  | 20,743  | 3.6  | 12,488 | 11.7 | 5,703  | 16.3 | 77,978  | 6.4  |
| 神奈川      | 2,662  | 1.5   | 9,593  | 6.4  | 7,948  | 4.7  | 9,870   | 4.3  | 5,413  | 13.2 | 2,057  | 19.0 | 37,543  | 6.6  |
| 新潟       | 241    | -0.8  | 758    | 1.9  | 1,102  | 0.7  | 1,365   | 8.8  | 617    | 10.0 | 259    | 13.1 | 4,342   | 5.2  |
| 富山       | 157    | 1.3   | 478    | 10.9 | 517    | 0.6  | 835     | 2.1  | 425    | 13.3 | 222    | 13.3 | 2,634   | 5.8  |
| 石川       | 209    | -4.1  | 518    | 10.7 | 693    | 2.2  | 899     | 5.0  | 390    | 8.0  | 202    | 16.1 | 2,911   | 5.7  |
| 福井       | 93     | -2.1  | 279    | 1.8  | 385    | 3.2  | 434     | 5.6  | 179    | 7.8  | 82     | 22.4 | 1,452   | 4.8  |
| 山梨       | 87     | -11.2 | 359    | 2.6  | 472    | -0.2 | 587     | 5.8  | 279    | 7.7  | 174    | 13.0 | 1,958   | 3.7  |
| 長野       | 182    | 1.1   | 717    | 4.2  | 1,032  | -0.3 | 1,617   | 5.3  | 893    | 8.9  | 432    | 11.9 | 4,873   | 4.9  |
| 岐阜       | 259    | 7.5   | 751    | 8.4  | 794    | 2.1  | 1,066   | 3.5  | 584    | 12.1 | 245    | 11.9 | 3,699   | 6.2  |
| 静岡       | 431    | 2.9   | 1,767  | 3.9  | 2,354  | 1.9  | 2,970   | 4.0  | 1,489  | 12.5 | 698    | 16.5 | 9,709   | 5.4  |
| 愛知       | 1,255  | 2.8   | 4,302  | 4.9  | 4,171  | 4.6  | 5,433   | 2.9  | 3,071  | 10.8 | 1,396  | 15.5 | 19,628  | 5.7  |
| 三重       | 264    | -3.6  | 796    | 2.8  | 922    | 3.5  | 1,047   | 2.9  | 477    | 14.7 | 193    | 13.5 | 3,699   | 4.4  |
| 滋賀       | 196    | 15.3  | 675    | 8.7  | 709    | 3.4  | 868     | 10.0 | 408    | 21.8 | 153    | 29.7 | 3,009   | 10.7 |
| 京都       | 779    | 11.3  | 2,390  | 7.7  | 2,153  | 5.9  | 2,798   | 3.6  | 1,463  | 14.9 | 599    | 13.7 | 10,182  | 7.7  |
| 大阪       | 2,403  | -3.9  | 9,197  | 5.5  | 8,238  | 4.5  | 11,092  | 2.9  | 6,306  | 13.7 | 2,449  | 17.2 | 39,685  | 5.8  |
| 兵庫       | 1,506  | -2.1  | 4,787  | 8.8  | 4,600  | 4.3  | 5,728   | 4.1  | 3,033  | 14.6 | 1,383  | 16.0 | 21,037  | 6.8  |
| 奈良       | 330    | 3.1   | 1,113  | 5.8  | 1,131  | 6.9  | 1,551   | 4.6  | 824    | 21.7 | 243    | 16.3 | 5,192   | 8.2  |
| 和歌山      | 107    | 1.9   | 500    | 2.9  | 618    | -1.1 | 842     | 2.2  | 475    | 10.2 | 286    | 9.6  | 2,828   | 3.5  |
| 鳥取       | 30     | 20.0  | 125    | -4.6 | 218    | 1.4  | 337     | 4.3  | 151    | 7.9  | 76     | 11.8 | 937     | 3.9  |
| 島根       | 56     | 3.7   | 184    | 18.7 | 274    | -6.2 | 314     | 7.5  | 142    | 14.5 | 81     | 8.0  | 1,051   | 5.9  |
| 岡山       | 248    | 5.1   | 755    | 7.2  | 1,003  | 0.7  | 1,349   | 3.5  | 642    | 13.0 | 339    | 10.4 | 4,336   | 5.4  |
| 広島       | 412    | 2.0   | 1,596  | 5.8  | 1,973  | 2.4  | 2,837   | 4.9  | 1,290  | 15.5 | 583    | 11.5 | 8,691   | 6.2  |
| 山口       | 125    | -8.1  | 532    | 7.5  | 781    | 0.3  | 1,029   | 7.5  | 488    | 6.8  | 285    | 10.5 | 3,240   | 5.1  |
| 徳島       | 93     | -5.1  | 303    | 9.4  | 413    | 1.5  | 656     | 3.1  | 340    | 7.9  | 194    | 14.8 | 1,999   | 5.1  |
| 香川       | 134    | 0.0   | 483    | 7.6  | 606    | -2.7 | 1,000   | 2.8  | 506    | 10.7 | 386    | 6.3  | 3,115   | 3.9  |
| 愛媛       | 156    | 9.1   | 492    | 8.4  | 749    | -4.5 | 1,147   | 5.5  | 600    | 9.5  | 337    | 21.2 | 3,481   | 5.7  |
| 高知       | 73     | 23.7  | 212    | 1.0  | 394    | -0.3 | 564     | 5.0  | 259    | 8.8  | 187    | 16.9 | 1,689   | 5.6  |
| 福岡       | 955    | 3.6   | 2,839  | 5.6  | 3,691  | 1.0  | 4,664   | 6.4  | 2,268  | 14.0 | 1,051  | 13.1 | 15,468  | 6.2  |
| 佐賀       | 59     | 7.3   | 261    | -1.5 | 364    | 2.0  | 372     | 10.4 | 171    | 12.5 | 119    | 7.2  | 1,346   | 5.4  |
| 長崎       | 116    | -10.1 | 481    | 2.6  | 895    | 0.0  | 952     | 8.0  | 431    | 11.9 | 280    | 9.8  | 3,166   | 4.7  |
| 熊本       | 179    | 16.2  | 561    | 5.8  | 944    | 0.3  | 1,178   | 9.3  | 503    | 15.1 | 304    | 8.2  | 3,669   | 7.2  |
| 大分       | 128    | 15.3  | 351    | 0.0  | 534    | -0.2 | 770     | 3.5  | 386    | 13.5 | 191    | 11.7 | 2,360   | 4.8  |
| 宮崎       | 105    | 25.0  | 286    | 9.2  | 574    | -3.9 | 770     | 7.8  | 372    | 10.4 | 236    | 16.3 | 2,343   | 6.6  |
| 鹿児島      | 110    | 19.6  | 393    | 2.3  | 887    | -3.3 | 1,192   | 4.7  | 626    | 16.1 | 468    | 6.4  | 3,676   | 4.7  |
| 沖縄       | 120    | -4.0  | 639    | 2.2  | 985    | -2.8 | 1,128   | 10.8 | 453    | 13.8 | 129    | 19.4 | 3,454   | 5.1  |
| 合計       | 25,144 | 1.4   | 87,828 | 5.8  | 90,132 | 3.1  | 117,196 | 4.5  | 61,961 | 13.1 | 27,066 | 15.1 | 409,327 | 6.1  |
| 13年度末構成比 | 6.1    |       | 21.5   |      | 22.0   |      | 28.6    |      | 15.1   |      | 6.6    |      | 100.0   |      |
| 12年度末構成比 | 6.4    |       | 21.5   |      | 22.7   |      | 29.1    |      | 14.2   |      | 6.1    |      | 100.0   |      |

注 年齢不明者2人は除く。

別表2-9

都道府県別・年齢階級別取引主任者就業者数一覧表

[単位:人、%]

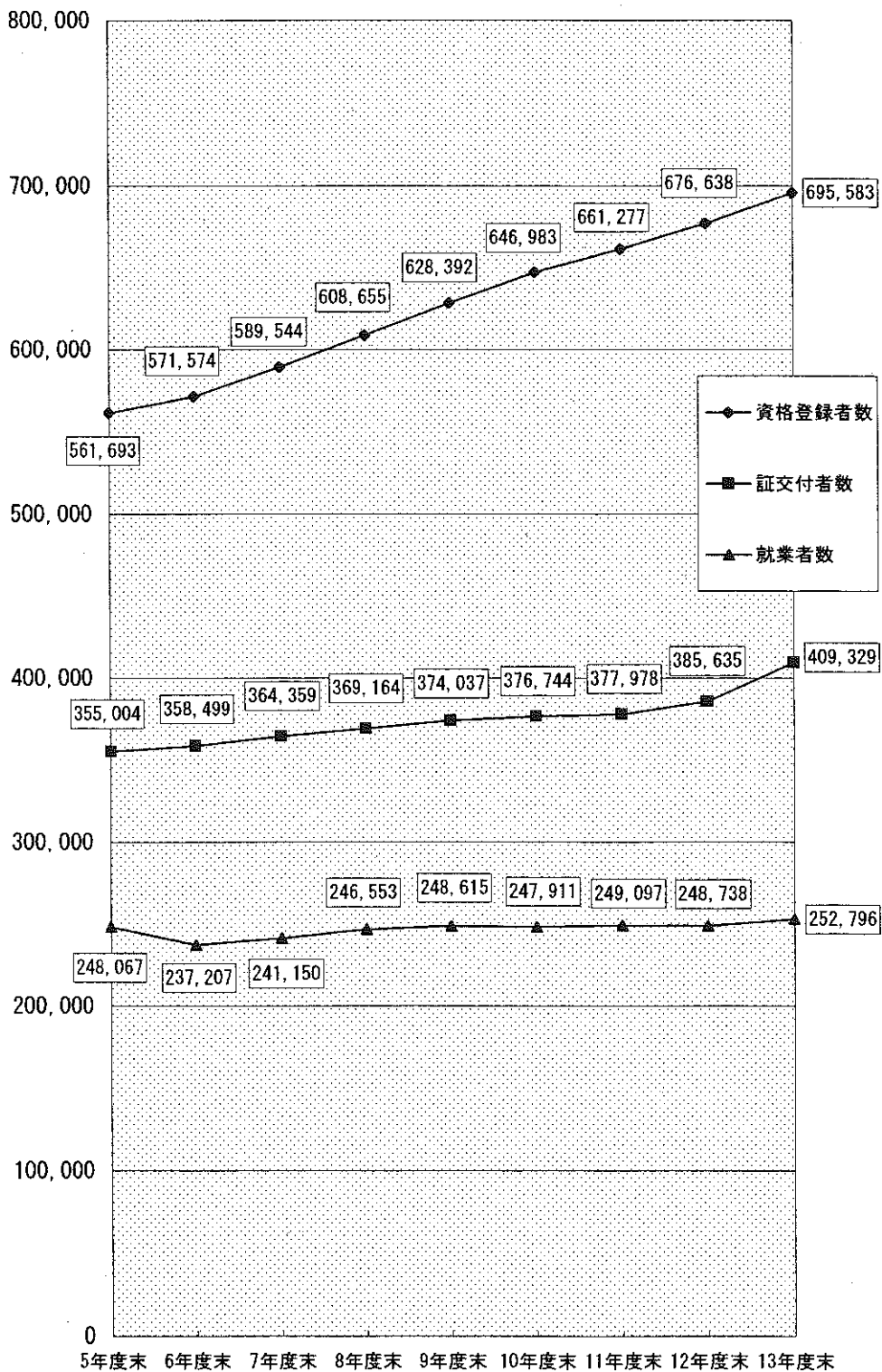
平成14年3月31日現在

| 県名           | ～29歳   |       | 30～39歳 |      | 40～49歳 |      | 50～59歳 |      | 60～69歳 |      | 70歳～   |       | 全 体     |      |
|--------------|--------|-------|--------|------|--------|------|--------|------|--------|------|--------|-------|---------|------|
|              | 13年度末  | 前年比   | 13年度末  | 前年比  | 13年度末  | 前年比  | 13年度末  | 前年比  | 13年度末  | 前年比  | 13年度末  | 前年比   | 13年度末   | 前年比  |
| 北海道          | 290    | -1.7  | 1,221  | -0.8 | 1,571  | 1.0  | 1,617  | 5.9  | 750    | 5.8  | 443    | 4.5   | 5,892   | 2.6  |
| 青森           | 54     | 25.6  | 158    | 6.0  | 279    | 4.9  | 344    | 18.2 | 183    | 16.6 | 110    | 31.0  | 1,128   | 13.9 |
| 岩手           | 58     | -1.7  | 208    | -1.4 | 311    | -2.2 | 312    | 4.0  | 137    | 0.0  | 67     | 4.7   | 1,093   | 0.4  |
| 宮城           | 193    | -9.4  | 803    | 0.8  | 903    | -2.2 | 1,077  | 0.9  | 490    | 9.6  | 198    | 8.8   | 3,664   | 1.0  |
| 秋田           | 50     | -3.8  | 138    | 0.0  | 207    | -1.0 | 245    | 7.9  | 108    | 12.5 | 53     | 1.9   | 801     | 3.5  |
| 山形           | 44     | -2.2  | 177    | -0.6 | 274    | -7.7 | 363    | 3.7  | 156    | -2.5 | 87     | 1.2   | 1,101   | -1.3 |
| 福島           | 81     | 15.7  | 327    | 2.5  | 481    | 2.3  | 581    | 9.4  | 248    | 6.9  | 105    | 9.4   | 1,823   | 6.1  |
| 茨城           | 207    | 5.6   | 778    | 5.7  | 869    | -6.7 | 1,154  | -0.2 | 540    | 8.2  | 205    | -5.1  | 3,753   | 0.5  |
| 栃木           | 123    | -4.7  | 455    | 4.4  | 575    | -6.7 | 888    | 0.2  | 312    | 0.3  | 128    | -2.3  | 2,481   | -1.1 |
| 群馬           | 143    | -13.9 | 560    | 0.7  | 693    | -8.1 | 998    | -0.8 | 436    | 3.8  | 214    | 4.4   | 3,044   | -2.0 |
| 埼玉           | 1,423  | 0.2   | 4,646  | 5.2  | 3,527  | 1.1  | 4,681  | -0.3 | 2,176  | 12.7 | 676    | 7.3   | 17,129  | 3.3  |
| 千葉           | 1,014  | -6.9  | 3,434  | 3.1  | 2,766  | 0.8  | 3,731  | -0.4 | 1,663  | 14.1 | 432    | 6.4   | 13,040  | 2.1  |
| 東京           | 2,992  | -0.5  | 12,464 | 1.2  | 10,822 | 2.3  | 13,734 | -1.1 | 7,291  | 5.7  | 3,439  | 8.8   | 50,742  | 1.8  |
| 神奈川          | 1,758  | -0.4  | 6,580  | 3.2  | 5,171  | 2.0  | 6,145  | -0.3 | 2,816  | 10.6 | 1,086  | 6.7   | 23,556  | 2.7  |
| 新潟           | 126    | -3.8  | 452    | -1.3 | 649    | -4.7 | 915    | 4.6  | 344    | -2.3 | 160    | 2.6   | 2,646   | -0.3 |
| 富山           | 81     | -12.0 | 311    | 6.5  | 336    | -2.3 | 567    | -0.9 | 256    | 6.2  | 144    | 0.7   | 1,695   | 0.7  |
| 石川           | 111    | -18.4 | 299    | 6.0  | 438    | -2.4 | 563    | 1.1  | 203    | 4.6  | 128    | 4.1   | 1,742   | 0.1  |
| 福井           | 56     | -1.8  | 177    | -3.8 | 216    | -4.0 | 291    | 2.1  | 102    | 2.0  | 62     | 17.0  | 904     | 0.0  |
| 山梨           | 41     | -12.8 | 201    | -3.4 | 279    | -4.8 | 357    | 1.7  | 173    | 0.0  | 112    | 3.7   | 1,163   | -1.4 |
| 長野           | 113    | -4.2  | 403    | -0.7 | 630    | -4.1 | 1,053  | 0.4  | 528    | 1.5  | 250    | 4.6   | 2,977   | -0.4 |
| 岐阜           | 142    | 10.9  | 476    | 5.1  | 523    | 1.0  | 709    | -2.3 | 386    | 6.9  | 165    | 3.1   | 2,401   | 2.3  |
| 静岡           | 265    | 0.8   | 1,074  | 0.5  | 1,448  | -1.8 | 1,920  | 2.3  | 889    | 7.8  | 409    | 5.4   | 6,005   | 1.8  |
| 愛知           | 820    | -3.1  | 2,893  | 3.0  | 2,778  | 0.6  | 3,843  | -1.1 | 1,987  | 5.2  | 910    | 6.1   | 13,231  | 1.4  |
| 三重           | 161    | -11.0 | 489    | 2.9  | 582    | 1.6  | 651    | 0.6  | 272    | 10.6 | 97     | 6.6   | 2,252   | 1.8  |
| 滋賀           | 105    | 2.9   | 401    | 4.4  | 420    | 0.2  | 531    | 6.6  | 222    | 13.8 | 80     | 25.0  | 1,759   | 5.8  |
| 京都           | 489    | 10.6  | 1,615  | 0.6  | 1,447  | 0.3  | 1,816  | -3.3 | 858    | 6.8  | 350    | 0.6   | 6,575   | 0.9  |
| 大阪           | 1,597  | -8.6  | 6,304  | 2.6  | 5,544  | 1.7  | 7,357  | -2.4 | 3,690  | 8.6  | 1,416  | 7.0   | 25,908  | 1.2  |
| 兵庫           | 942    | -8.5  | 3,212  | 5.2  | 2,891  | -0.3 | 3,529  | -1.3 | 1,653  | 7.3  | 753    | 8.3   | 12,980  | 1.5  |
| 奈良           | 198    | 2.1   | 702    | 0.0  | 669    | 0.6  | 816    | 0.1  | 436    | 13.0 | 136    | 7.9   | 3,057   | 2.3  |
| 和歌山          | 58     | -4.9  | 272    | -1.1 | 334    | -9.5 | 479    | -4.6 | 264    | 2.3  | 157    | 0.0   | 1,564   | -3.6 |
| 鳥取           | 18     | 50.0  | 80     | -3.6 | 114    | 2.7  | 186    | 6.3  | 79     | 14.5 | 46     | 9.5   | 523     | 6.3  |
| 徳島           | 30     | -9.1  | 119    | 12.3 | 165    | -9.3 | 189    | 3.8  | 74     | 12.1 | 47     | 4.4   | 624     | 1.6  |
| 岡山           | 142    | 6.8   | 465    | 3.1  | 649    | -3.3 | 899    | -2.5 | 398    | 9.9  | 199    | -4.3  | 2,752   | 0.2  |
| 広島           | 231    | -3.3  | 929    | 3.0  | 1,066  | -5.5 | 1,646  | -2.2 | 687    | 5.2  | 361    | 1.7   | 4,920   | -0.8 |
| 山口           | 78     | -17.9 | 312    | 2.0  | 469    | -5.3 | 623    | 3.5  | 248    | -2.7 | 148    | 0.0   | 1,878   | -1.2 |
| 徳島           | 38     | -25.5 | 181    | 2.8  | 284    | -4.1 | 493    | -3.3 | 254    | 1.6  | 155    | 6.9   | 1,405   | -1.6 |
| 香川           | 71     | -6.6  | 297    | 1.4  | 373    | -4.8 | 663    | 0.0  | 309    | 6.6  | 248    | -6.1  | 1,961   | -0.9 |
| 愛媛           | 104    | 7.2   | 323    | 0.9  | 508    | -6.4 | 751    | 3.6  | 359    | 1.1  | 224    | 14.3  | 2,269   | 1.5  |
| 高知           | 48     | 20.0  | 132    | 1.5  | 251    | -5.6 | 379    | 0.8  | 162    | 3.8  | 111    | 4.7   | 1,083   | 0.8  |
| 福岡           | 528    | 1.7   | 1,718  | 3.9  | 1,946  | 1.3  | 2,237  | 6.7  | 991    | 15.2 | 427    | 8.4   | 7,847   | 5.4  |
| 佐賀           | 29     | 3.6   | 143    | -5.3 | 219    | -3.5 | 238    | 3.5  | 96     | 7.9  | 48     | -18.6 | 773     | -1.4 |
| 長門           | 59     | -22.4 | 265    | -0.4 | 497    | -7.1 | 580    | 6.0  | 209    | 2.5  | 144    | 3.6   | 1,754   | -0.7 |
| 熊本           | 105    | 5.0   | 348    | 4.5  | 571    | -3.1 | 750    | 3.0  | 292    | 10.2 | 193    | -0.5  | 2,259   | 2.3  |
| 大分           | 85     | 21.4  | 201    | -1.0 | 238    | -3.6 | 404    | -1.2 | 178    | 4.1  | 94     | -3.1  | 1,200   | 0.3  |
| 宮崎           | 61     | 17.3  | 174    | 3.0  | 384    | -9.6 | 499    | 1.4  | 227    | 3.2  | 141    | 5.2   | 1,486   | -0.4 |
| 鹿児島          | 48     | -11.1 | 241    | -1.2 | 536    | -9.3 | 778    | -1.9 | 373    | 10.7 | 289    | -1.0  | 2,285   | -2.0 |
| 沖縄           | 67     | -14.1 | 373    | 1.4  | 466    | -8.8 | 526    | 4.0  | 204    | 11.5 | 54     | -6.9  | 1,690   | -0.8 |
| 合計           | 15,477 | -2.5  | 57,531 | 2.5  | 56,369 | -0.4 | 73,208 | 0.0  | 34,709 | 7.6  | 15,501 | 5.7   | 252,795 | 1.6  |
| 13年度末<br>構成比 | 6.1    |       | 22.8   |      | 22.3   |      | 29.0   |      | 13.7   |      | 6.1    |       | 100.0   |      |
| 12年度末<br>構成比 | 6.4    |       | 22.6   |      | 22.7   |      | 29.4   |      | 13.0   |      | 5.9    |       | 100.0   |      |

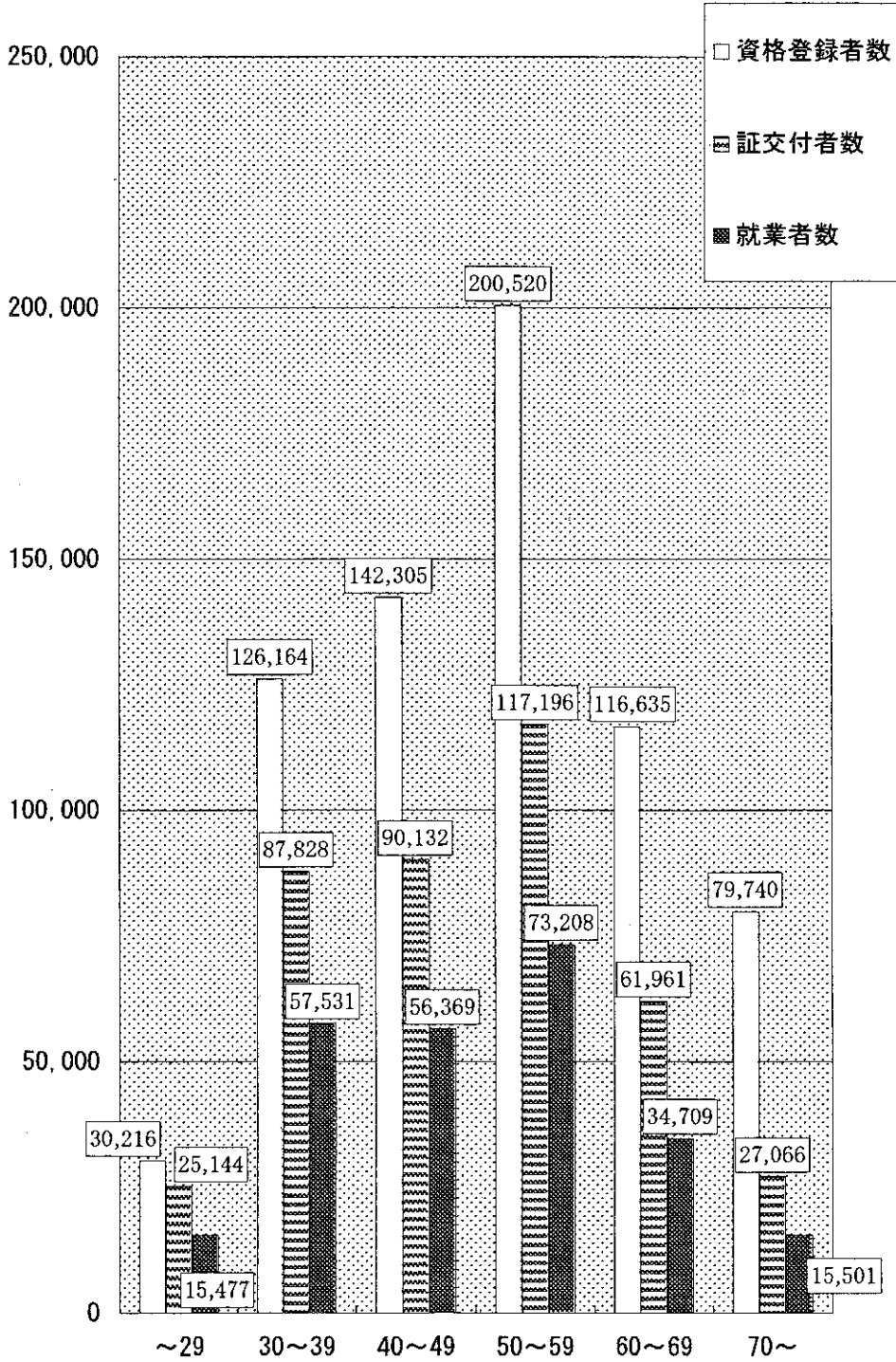
注1 取引主任者就業者数とは、取引主任者証の交付を受けかつ宅建業に従事している者をいう。

注2 年齢不明者1人は除く。

グラフ2-1 取引主任者年度別人数の推移 (単位: 人)

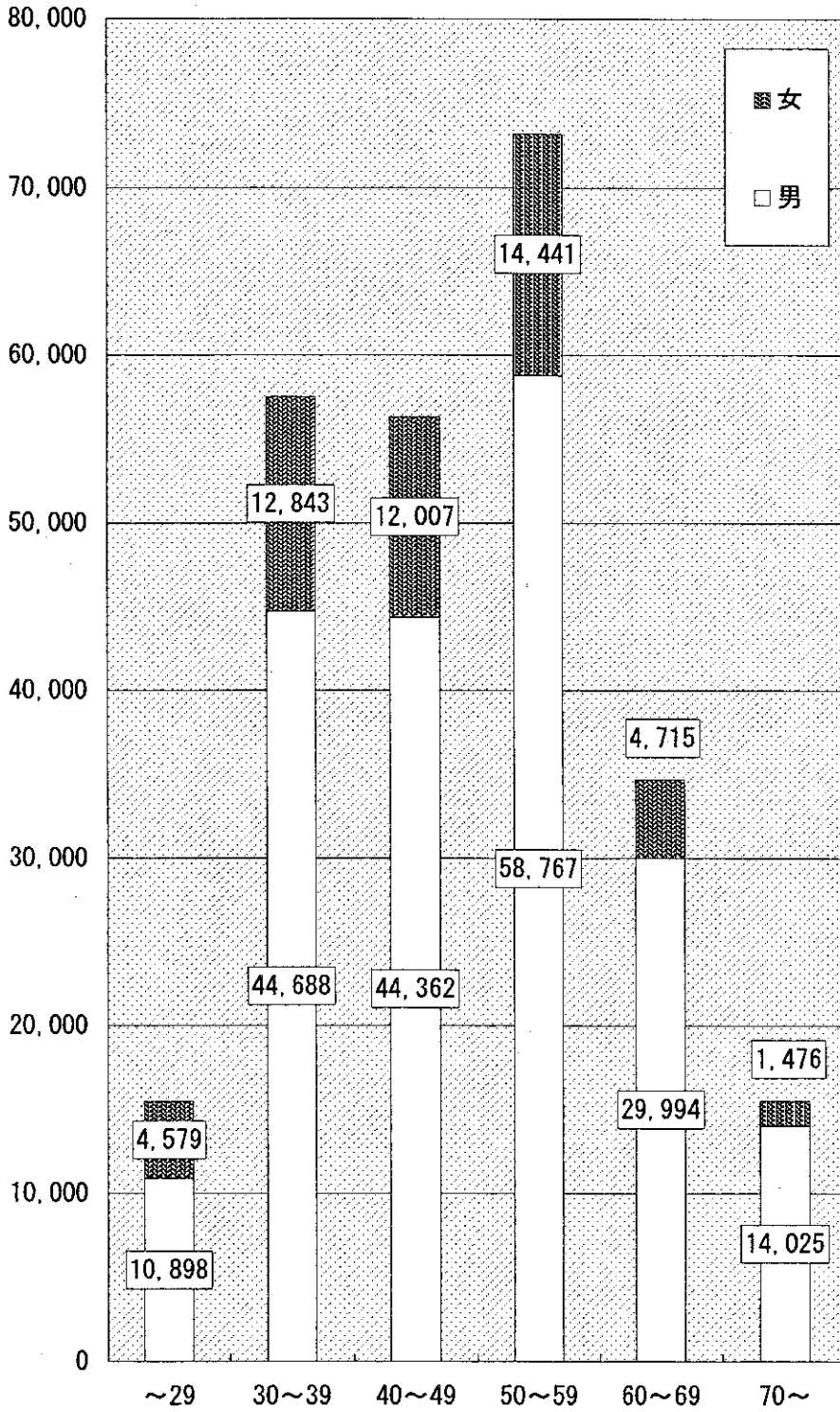


グラフ2-2 取引主任者年齢階級別人数（単位：人、歳）





グラフ2-3 取引主任者男女・年齢階級別就業者数(単位:人, 歳)



グラフ2-4 取引主任者年度別女性比率の推移

(単位:%)

