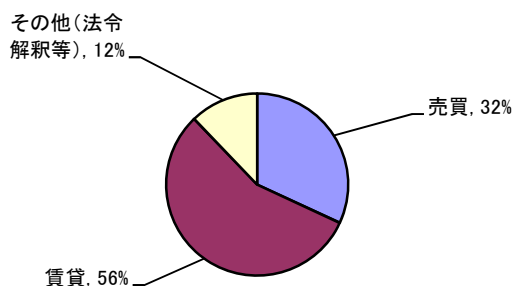


## 平成28(4月～H29年3月)年度の不動産相談の概要

### 1. 相談件数・内容

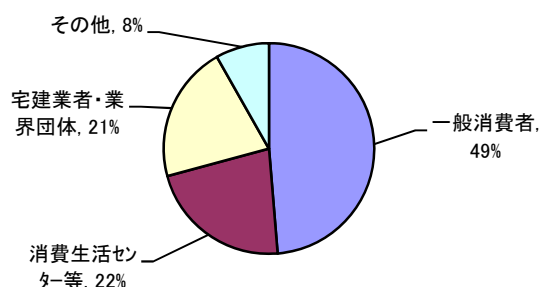
		件数	%
相談件数合計		8,444	
内訳	売買関係	2,888	32%
	賃貸関係	5,060	56%
	その他(法令解釈等)	1,101	12%
		9,049	

★内訳重複回答あり



### 2. 相談者別件数・割合

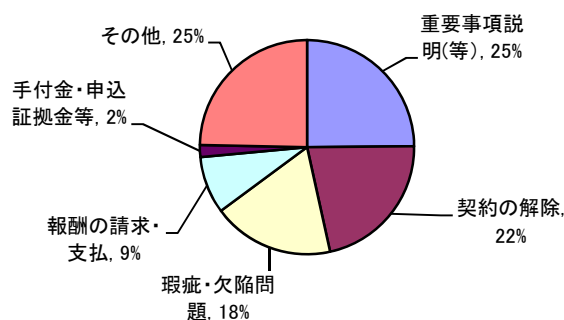
		件数	%
一般消費者		4,110	49%
消費生活センター等		1,867	22%
宅建業者・業界団体		1,771	21%
その他		696	8%
相談件数合計		8,444	100%



### 3. 売買に関する相談内容別件数・割合

★重複回答あり

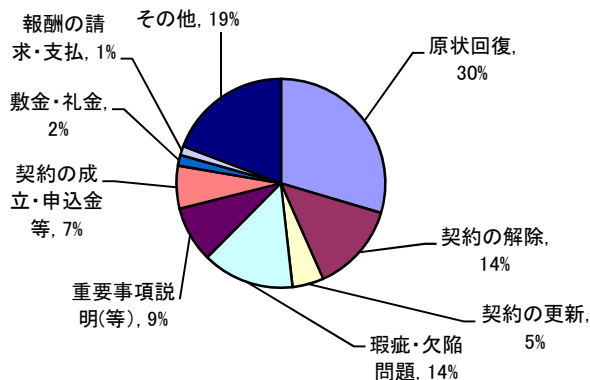
		件数	%
重要事項説明(等)		718	25%
契約の解除		626	22%
瑕疵・欠陥問題		529	18%
報酬の請求・支払		250	9%
手付金・申込証拠金等		53	2%
その他		712	25%
売買関係合計		2,888	100%



### 4. 賃貸に関する相談内容別件数・割合

★重複回答あり

		件数	%
原状回復		1,497	30%
契約の解除		698	14%
契約の更新		244	5%
瑕疵・欠陥問題		721	14%
重要事項説明(等)		436	9%
契約の成立・申込金等		337	7%
敷金・礼金		84	2%
報酬の請求・支払		71	1%
その他		972	19%
賃貸関係合計		5,060	100%



※各項目の内訳%は、小数点以下第一位を四捨五入