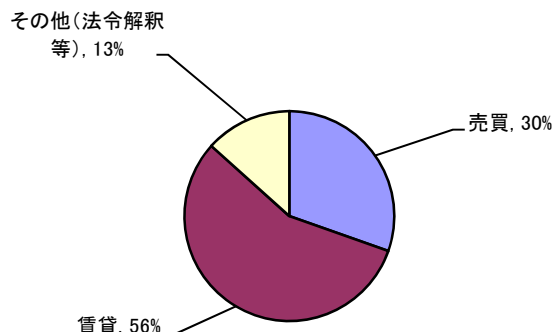


## 令和元年度の不動産相談の概要

### 1. 相談件数・内容

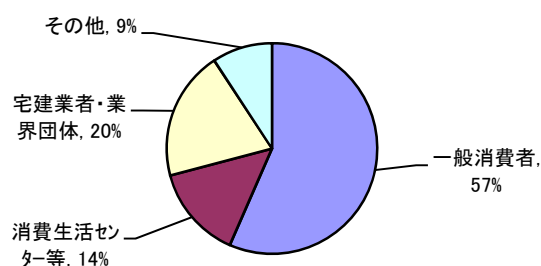
		件数	%
相談件数合計		10,409	
内訳	売買関係	3,460	30%
	賃貸関係	6,402	56%
	その他(法令解釈等)	1,520	13%

11,382 ★内訳重複回答あり



### 2. 相談者別件数・割合

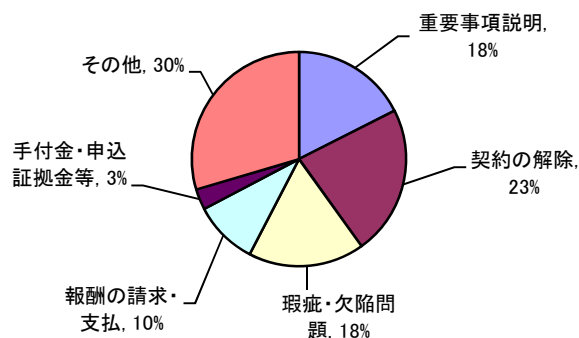
		件数	%
一般消費者		5,888	57%
消費生活センター等		1,489	14%
宅建業者・業界団体		2,072	20%
その他		960	9%
相談件数合計		10,409	100%



### 3. 売買に関する相談内容別件数・割合

★重複回答あり

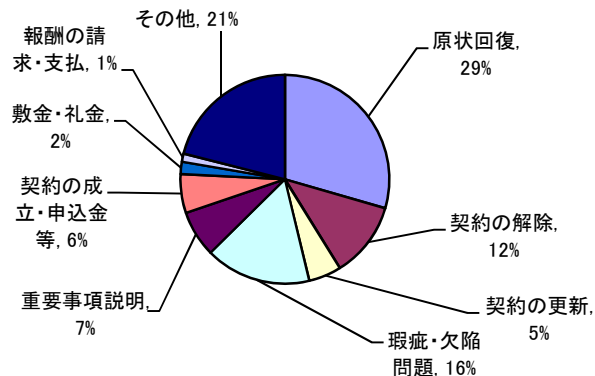
		件数	%
重要事項説明		606	18%
契約の解除		781	23%
瑕疵・欠陥問題		607	18%
報酬の請求・支払		335	10%
手付金・申込証拠金等		108	3%
その他		1,023	30%
売買関係合計		3,460	100%



### 4. 賃貸に関する相談内容別件数・割合

★重複回答あり

		件数	%
原状回復		1,886	29%
契約の解除		750	12%
契約の更新		323	5%
瑕疵・欠陥問題		1,049	16%
重要事項説明		460	7%
契約の成立・申込金等		385	6%
敷金・礼金		121	2%
報酬の請求・支払		81	1%
その他		1,347	21%
賃貸関係合計		6,402	100%



※各項目の内訳%は、小数点以下第一位を四捨五入